



# **ЗАКЛЮЧЕНИЕ**

## **Контрольно-счетной палаты Брянской области на отчет об исполнении областного бюджета за 2020 год**

(утверждено решением Коллегии Контрольно-счетной палаты  
Брянской области от 26 мая 2021 года № 29-рк)

**Брянск**

**2021**

## Содержание

1. Общие положения .....	4
2. Общая характеристика исполнения закона об областном бюджете на 2020 год и на плановый период 2021 и 2022 годов .....	4
2.1. Макроэкономические условия исполнения областного бюджета в 2020 году .....	5
2.2. Характеристика основных показателей исполнения бюджета: доходов, расходов, дефицита (профицита) областного бюджета .....	7
2.3. Анализ соответствия исполнения областного бюджета основным моментам реализации послания Президента Российской Федерации Федеральному собранию Российской Федерации, основным направлениям налоговой и бюджетной политики Брянской области .....	9
2.4. Анализ организации исполнения закона об областном бюджете на 2020 год и на плановый период 2021 и 2022 годов и соответствие его исполнения Бюджетному кодексу Российской Федерации и иным нормативным правовым актам .....	11
3. Анализ и основные показатели исполнения консолидированного бюджета Брянской области .....	12
4. Анализ исполнения доходов областного бюджета.....	13
4.1. Налоговые доходы областного бюджета .....	17
4.2. Неналоговые доходы областного бюджета .....	21
4.3. Безвозмездные поступления .....	29
4.4. Результаты оценки качества администрирования доходов главными администраторами средств областного бюджета .....	35
5. Анализ исполнения расходов областного бюджета .....	42
5.1. По разделам и подразделам классификации расходов бюджетов Российской Федерации .....	43
5.2. Анализ реализации государственных программ, исполнения бюджетных инвестиций, предусмотренных на объекты капитального строительства.....	62
6. Результаты внешних проверок годовой бюджетной отчетности главных администраторов средств областного бюджета.....	77
7. Анализ исполнения межбюджетных трансфертов (расходная часть областного бюджета) .....	85
7.1. Анализ исполнения расходов областного бюджета в части обеспечения запланированных перечислений в бюджеты муниципальных образований .....	86
7.2. Анализ исполнения расходов областного бюджета в рамках межбюджетных взаимоотношений с бюджетом территориального фонда обязательного медицинского страхования .....	92
8. Дефицит (профицит) областного бюджета и источники внутреннего финансирования дефицита областного бюджета.....	92
9. Анализ состояния государственного внутреннего долга Брянской области в 2020 году.....	94

9.1. Структура государственного внутреннего долга .....	98
9.2. Исполнение программы государственных внутренних заимствований Брянской области в 2020 году.....	98
9.3. Исполнение программы государственных гарантий.....	100
9.4. Расходы областного бюджета на обслуживание государственного внутреннего долга .....	100
10. Анализ формирования и исполнения резервного фонда Правительства Брянской области и резервного фонда Брянской области.....	100
11. Выводы.....	102
12. Предложения .....	116

Приложение 1 к Заключению Контрольно-счетной палаты Брянской области на отчет об исполнении областного бюджета за 2020 год «Анализ исполнения доходной части областного бюджета за 2020 год».....1-3

Приложение 2 к Заключению Контрольно-счетной палаты Брянской области на отчет об исполнении областного бюджета за 2020 год «Анализ администрирования налоговых и неналоговых доходов областного бюджета администраторами доходов за 2020 год».....1-2

Приложение 3 к Заключению Контрольно-счетной палаты Брянской области на отчет об исполнении областного бюджета за 2020 год «Анализ исполнения расходов областного бюджета по разделам и подразделам бюджетной классификации расходов за 2020 год».....1-8

Приложение 4 к Заключению Контрольно-счетной палаты Брянской области на отчет об исполнении областного бюджета за 2020 год «Анализ исполнения расходов областного бюджета по государственным программам за 2020 год».....1-20

Приложение 5 к Заключению Контрольно-счетной палаты Брянской области на отчет об исполнении областного бюджета за 2020 год «Анализ исполнения расходов областного бюджета в разрезе ведомственной структуры расходов за 2020 год».....1-2

## **1. Общие положения**

Заключение Контрольно-счетной палаты Брянской области на отчет об исполнении областного бюджета за 2020 год (далее – Заключение Контрольно-счетной палаты) подготовлено в соответствии со статьей 264.4 Бюджетного кодекса Российской Федерации, Законом Брянской области от 28.06.2007 № 93-З «О порядке составления, рассмотрения и утверждения областного бюджета и бюджета территориального государственного внебюджетного фонда, а также порядке представления, рассмотрения и утверждения отчетности об исполнении бюджетов и их внешней проверки», Законом Брянской области от 08.08.2011 № 86-З «О Контрольно-счетной палате Брянской области», Стандартом внешнего государственного финансового контроля 103 «Последующий контроль исполнения областного бюджета», утвержденным решением Коллегии Контрольно-счетной палаты Брянской области от 21.12.2011 № 69-рк (в редакции от 31.10.2018 № 69-рк).

Заключение Контрольно-счетной палаты Брянской области (далее – Контрольно-счетная палата) подготовлено по результатам комплекса мероприятий по внешней проверке годового отчета об исполнении областного бюджета за 2020 год, а также годовой бюджетной отчетности главных администраторов средств областного бюджета за 2020 год.

Годовой отчет об исполнении областного бюджета за 2020 год представлен Правительством Брянской области в Контрольно-счетную палату для подготовки заключения на него 14 апреля 2020 года, годовая бюджетная отчетность главных администраторов средств областного бюджета за 2020 год представлена в Контрольно-счетную палату в срок, установленный статьей 264.4 Бюджетного кодекса Российской Федерации и статьей 14 Закона Брянской области от 28.06.2007 № 93-З «О порядке составления, рассмотрения и утверждения областного бюджета и бюджета территориального государственного внебюджетного фонда, а также порядке представления, рассмотрения и утверждения отчетности об исполнении бюджетов и их внешней проверки» (не позднее 1 апреля текущего года).

## **2. Общая характеристика исполнения закона об областном бюджете на 2020 год и на плановый период 2021 и 2022 годов**

Областной бюджет на 2020 год и на плановый период 2021 и 2022 годов принят Брянской областной Думой 10.12.2019 года и утвержден Законом Брянской области от 13.12.2019 № 113-З «Об областном бюджете на 2020 год и на плановый период 2021 и 2022 годов». В 2020 году в закон о бюджете были внесены изменения и дополнения 5 Законами Брянской области «О внесении изменений в Закон Брянской области «Об областном бюджете на 2020 год и на плановый период 2021 и 2022 годов»: от 03.02.2020 № 8-З, от 27.03.2020 № 20-З, от 25.06.2020 № 51-З, от 10.12.2020 № 106-З, от 25.12.2020 № 109-З.

Отчет об исполнении областного бюджета за 2020 год содержит плановые и отчетные данные об исполнении бюджета по доходам, расходам и источникам финансирования дефицита областного бюджета в соответствии с бюджетной классификацией Российской Федерации. Состав документов и материалов, представленных одновременно с годовым отчетом, соответствует

перечню, установленному статьей 15 Закона Брянской области от 28.06.2007 № 93-З «О порядке составления, рассмотрения и утверждения областного бюджета и бюджета территориального государственного внебюджетного фонда, а также порядке представления, рассмотрения и утверждения отчетности об исполнении бюджетов и их внешней проверки».

В составе материалов годового отчета об исполнении областного бюджета за 2020 год представлен проект закона Брянской области «Об исполнении областного бюджета за 2020 год» с указанием общего объема доходов, расходов и профицита областного бюджета. Отдельными приложениями к проекту закона об исполнении бюджета за 2020 год предлагается утвердить показатели:

доходов областного бюджета за 2020 год по кодам классификации доходов бюджетов;

расходов областного бюджета за 2020 год по ведомственной структуре расходов областного бюджета;

расходов областного бюджета за 2020 год по разделам и подразделам классификации расходов бюджетов;

источников финансирования дефицита областного бюджета за 2020 год по кодам классификации источников финансирования дефицитов бюджетов.

Отмечено, что проект закона Брянской области «Об исполнении областного бюджета за 2020 год» по составу текстовой части и приложений соответствует требованиям, определенным статьей 264.6 Бюджетного кодекса Российской Федерации.

Анализ исполнения областного бюджета за 2020 год и результаты внешней проверки годовой бюджетной отчетности отражены в соответствующих разделах настоящего заключения.

## **2.1. Макроэкономические условия исполнения областного бюджета в 2020 году**

Законом Брянской области от 13.12.2019 № 113-З «Об областном бюджете на 2020 год и на плановый период 2021 и 2022 годов» основные характеристики областного бюджета на 2020 год определены исходя из прогнозируемого объема валового регионального продукта в размере 370 304,7 млн. рублей и уровня инфляции, не превышающего 3,8 % (декабрь 2020 года к декабрю 2019 года).

Согласно годовой отчетности об исполнении областного бюджета Брянской области за 2020 год объем валового регионального продукта (оценка) составил 352,3 млрд. рублей, уровень инфляции – 5,2 % (декабрь 2020 года к декабрю 2019 года).

По данным Территориального органа Федеральной службы государственной статистики по Брянской области в 2020 году индекс промышленного производства по Брянской области составил 100,3 %, что выше уровня Российской Федерации (97,4 %) на 2,9 процентного пункта и ниже Центрального Федерального округа (105,2 %) на 4,9 процентного пункта. В 2020 году среди 18 субъектов ЦФО Брянская область по индексу промышленного производства занимала 15 место.

Индексы производств 2020 года по видам экономической деятельности представлены в следующей таблице.

	Индекс промышленного производства	в том числе по видам экономической деятельности			
		добыча полезных ископаемых	обрабатывающие производства	обеспечение электрической энергией, газом и паром, кондиционирование воздуха	водоснабжение; водоотведение, организация сбора и утилизации отходов, деятельности по ликвидации загрязнений
РФ	97,4	93,1	100,6	97,6	96,2
ЦФО	105,2	101,2	106,2	98,9	96,0
Брянская область	100,3	97,8	100,2	96,1	105,4
Место среди 18 регионов ЦФО	15	11*	14	12	7

\* из 17 регионов ЦФО (г. Москва не оценивалась)

В целом по области объем отгруженных товаров собственного производства, выполненных работ и услуг собственными силами предприятий по всем видам экономической деятельности (по «чистым» видам экономической деятельности, без субъектов малого предпринимательства) за 2020 год составил 375 286,7 млн. рублей, или 103,6 % к уровню 2019 года. По 8 муниципальным образованиям Брянской области (Дятьковский, Злынковский, Карачевский, Суражский, Унечский, г. Брянску, Новозыбковский городской округ, г. Сельцо) наблюдается снижение объема отгруженных товаров к уровню 2019 года, наибольшее в Новозыбковском городском округе – на 24,7 процента. По 24 муниципальным образованиям наблюдается рост данного показателя в 2020 году к уровню 2019 года, наибольший в Жирятинском районе – в 2,3 раза.

В 2020 году объем продукции сельского хозяйства в фактически действовавших ценах по всем категориям хозяйств составил 99 884,4 млн. рублей, или 102,3 % в сопоставимых ценах к уровню 2019 года.

Индекс производства продукции сельского хозяйства по итогам 2020 года в Брянской области составил 102,3 процента. При этом индекс производства продукции растениеводства в 2020 году составил 100,0 %, животноводства – 104,3 процента.

В 2020 году объем инвестиций в основной капитал составил 73 886,8 млн. рублей, или 108,2 % к уровню 2019 года (в сопоставимых ценах), что выше уровня Российской Федерации (98,6 %) на 9,6 процентного пункта, ЦФО (96,6 %) – на 11,6 процентного пункта.

Объем работ, выполненных по виду деятельности «Строительство», в 2020 году составил 46 447,4 млн. рублей, или 147,6 % к уровню 2019 года, что выше уровня Российской Федерации (100,1 %) на 47,5 процентного пункта,

ЦФО (110,8 %) – на 36,8 процентного пункта. Среди 18 регионов ЦФО Брянская область по темпу роста данного показателя занимает 1 место, минимальное значение имеет Рязанская область – 60,6 процента.

В 2020 году на территории Брянской области введено в эксплуатацию 426,7 тыс. кв. метров общей площади жилых помещений.

Оборот розничной торговли по всем каналам реализации за 2020 год составил 267 971,0 млн. рублей, или 95,4 % к уровню 2019 года, оборот оптовой торговли – 279 625,3 млн. рублей, или 104,5 % к уровню 2019 года, объем платных услуг населению – 50 457,5 млн. рублей, или 87,6 % к уровню 2019 года. В абсолютной величине Брянская область среди 18 регионов ЦФО занимает по обороту розничной торговли 11 место, по объему платных услуг населению – 11 место.

Среднемесячная номинальная начисленная заработная плата одного работника в 2020 году сложилась в сумме 31 960,2 рублей, или 106,2 % к уровню 2019 года. Среди 18 регионов ЦФО Брянская область по темпам роста заработной платы занимает 7 место, по уровню начисленной заработной платы – 15 место.

Численность официально зарегистрированных безработных на конец 2020 года составила 12 787 человек.

Численность постоянного населения области в 2020 году сократилась на 9,3 тыс. человек и по состоянию на 01.01.2021 составила 1 183,2 тыс. человек.

## **2.2. Характеристика основных показателей исполнения бюджета: доходов, расходов, дефицита (профицита) областного бюджета**

Законом Брянской области от 13.12.2019 № 113-З «Об областном бюджете на 2020 год и на плановый период 2021 и 2022 годов» первоначальные основные параметры областного бюджета на 2020 год утверждены по доходам в сумме 68 302 263,1 тыс. рублей, по расходам в сумме 67 601 384,0 тыс. рублей. Прогнозируемый профицит областного бюджета утвержден в сумме 700 879,1 тыс. рублей.

В ходе исполнения областного бюджета в закон о бюджете 5 раз вносились изменения, прогноз доходов и объем расходов 2020 года корректировались 4 раза, результат исполнения бюджета (размер профицита (дефицита)) изменялся 2 раза.

С учетом внесенных изменений прогнозируемый общий объем доходов областного бюджета утвержден в сумме 76 582 639,3 тыс. рублей, общий объем расходов – в сумме 79 617 156,1 тыс. рублей, прогнозируемый дефицит утвержден в сумме 3 034 516,8 тыс. рублей. Прогнозируемый дефицит составил 10,4 % утвержденного общего годового объема доходов областного бюджета без учета объема безвозмездных поступлений, что соответствует норме пункта 2 статьи 92.1 Бюджетного кодекса Российской Федерации, предусматривающей, что дефицит бюджета субъекта Российской Федерации не должен превышать 15 % утвержденного общего годового объема доходов бюджета субъекта Российской Федерации без учета утвержденного объема безвозмездных поступлений.

Первоначально утвержденные доходы областного бюджета были увеличены в течение отчетного периода на 8 280 376,2 тыс. рублей, или на 12,1 %, что обусловлено ростом безвозмездных поступлений в сумме 10 525 628,5 тыс. рублей, или 28,4 %, при этом объем налоговых и неналоговых доходов сокращен в течение года на 2 245 252,3 тыс. рублей, или на 7,2 процента. Источники внутреннего финансирования дефицита областного бюджета увеличены в сумме 3 735 395,9 тыс. рублей, в том числе за счет отражения в источниках остатков средств бюджета в сумме 3 034 516,8 тыс. рублей и в связи с отсрочкой погашения реструктурированной задолженности по бюджетным кредитам в сумме 700 879,1 тыс. рублей.

Расходы областного бюджета, утвержденные законом о бюджете, по сравнению с первоначально утвержденными параметрами увеличены на 12 015 772,1 тыс. рублей, или на 17,8 % за счет вышеуказанных ресурсов – доходов и источников финансирования дефицита бюджета.

Бюджетные ассигнования, утвержденные уточненной сводной бюджетной росписью областного бюджета по расходам на 2020 год, составили 79 047 254,5 тыс. рублей, что на 569 901,6 тыс. рублей, или 0,7 % меньше объема расходов, утвержденного законодательно.

Отклонение показателя расходов сводной бюджетной росписи от закона о бюджете обусловлено внесением изменений по основаниям, установленным статьями 217, 232 Бюджетного кодекса Российской Федерации – в связи получением уведомлений об увеличении (уменьшении) объема субсидий, субвенций, иных межбюджетных трансфертов, имеющих целевое назначение. Кроме того, в соответствии с дополнительными основаниями для внесения изменений в сводную бюджетную роспись бюджета субъекта Российской Федерации, установленными частью 4 статьи 2.1 Федерального закона от 12.11.2019 № 367-ФЗ «О приостановлении действия отдельных положений Бюджетного кодекса Российской Федерации и установлении особенностей исполнения бюджетов бюджетной системы Российской Федерации в 2020 году», в сводную бюджетную роспись областного бюджета на 2020 год вносились изменения без внесения изменений в закон о бюджете в связи с:

перераспределением бюджетных ассигнований на финансовое обеспечение мероприятий, связанных с предотвращением влияния ухудшения экономической ситуации на развитие отраслей экономики, с профилактикой и устранением последствий распространения коронавирусной инфекции, а также на иные цели, определенные высшим исполнительным органом государственной власти субъекта Российской Федерации;

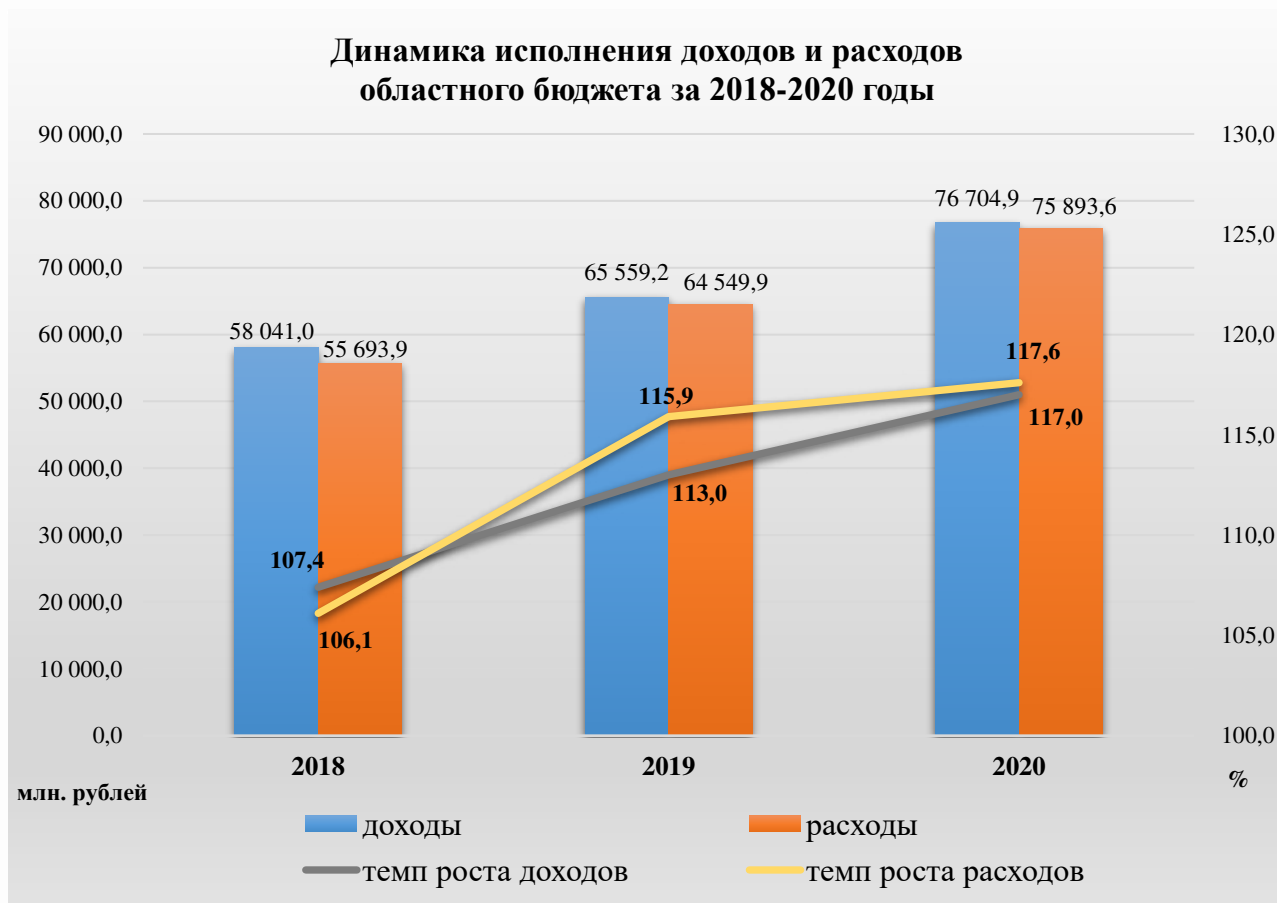
получением дотаций из других бюджетов бюджетной системы Российской Федерации.

За 2020 год областной бюджет по доходам исполнен в сумме 76 704 941,8 тыс. рублей, что составило 100,2 % плановых назначений отчетного периода.

Расходы областного бюджета в 2020 году исполнены в сумме 75 893 611,3 тыс. рублей, что составило 96,0 % плановых назначений.

По итогам исполнения областного бюджета в 2020 году доходы превысили расходы, сложился профицит в сумме 811 330,5 тыс. рублей.

Динамика кассового исполнения доходов и расходов областного бюджета за 2020 год в сравнении с исполнением за 2018-2020 годы представлены на следующей диаграмме.



В сравнении с 2019 годом доходы областного бюджета возросли на 11 145 699,1 тыс. рублей, темп роста составил 117,0 процента. Расходы областного бюджета к уровню 2019 года увеличились на 11 343 639,2 тыс. рублей, или на 17,6 процента.

В сравнении с соответствующими показателями 2018 года доходы и расходы областного бюджета по итогам 2020 года возросли более чем в 1,3 раза.

Показатели исполнения областного бюджета за 2020 год характеризуются наибольшими темпами роста доходов и расходов к уровню предыдущего отчетного периода за последние три года.

### **2.3. Анализ соответствия исполнения областного бюджета основным моментам реализации послания Президента Российской Федерации Федеральному собранию Российской Федерации, основным направлениям налоговой и бюджетной политики Брянской области**

Послание Президента Российской Федерации Федеральному Собранию было оглашено 15 января 2020 года. Послание Федеральному Собранию сосредоточено на вопросах внутреннего социального и экономического развития страны. Как и в предшествующем периоде особое внимание уделено задачам, которые поставлены в майском указе и развернуты в национальных

проектах. Ключевыми задачами остаются всемерная поддержка семей, повышение доступности медицинской помощи, улучшение условий и качества образования. Перечень поручений по реализации Послания Президента Федеральному Собранию утверждены Президентом РФ 24.01.2020 № Пр-113.

Бюджетная политика нацелена на увеличение отдачи от государственных активов и повышение эффективности бюджетных расходов, в том числе за счет применения проектных принципов управления.

Бюджетная, налоговая и долговая политика Брянской области сформирована на основе приоритетов, определенных Президентом России в Послании Федеральному Собранию, а также основных направлений бюджетной политики Российской Федерации на 2020 год и на плановый период 2021 и 2022 годов.

Анализ показал соответствие направлений бюджетной и налоговой политики Брянской области Посланию Президента Российской Федерации Федеральному Собранию от 15 января 2020 года.

В ходе исполнения регионального бюджета выполнены мероприятия по снижению долговой нагрузки. Так, по итогам 2020 года доля государственного внутреннего долга Брянской области в общем объеме доходов областного бюджета без учета безвозмездных поступлений составила 28,9 % при плане 42,0 %, доля государственного долга Брянской области по государственным ценным бумагам и кредитам, полученным от кредитных организаций, к общему объему доходов областного бюджета без учета безвозмездных поступлений – 2,0 % при плане 19,0 процента.

Согласно итогам федерального статистического наблюдения в сфере оплаты труда отдельных категорий работников социальной сферы и науки за январь-декабрь 2020 года, размещенным на сайте Федеральной службы государственной статистики по Брянской области (<https://bryansk.gks.ru/>), обеспечено соотношение средней заработной платы отдельных категорий работников (с 2015 года используется среднемесячная заработная плата наемных работников в организациях, у индивидуальных предпринимателей и физических лиц (среднемесячный доход от трудовой деятельности) на установленном уровне и выше:

по категории «врачи и работники медицинских организаций, имеющие высшее медицинское (фармацевтическое) или иное высшее образование, предоставляющие медицинские услуги (обеспечивающих предоставление медицинских услуг)», к средней заработной плате в соответствующем регионе – 221,6 % при плане 200,0 %;

по категории «средний медицинский (фармацевтический) персонал (персонал, обеспечивающий условия для предоставления медицинских услуг)» к средней заработной плате в соответствующем регионе – 117,6 % при плане 100,0 %;

по категории «младший медицинский персонал (персонал, обеспечивающий условия для предоставления медицинских услуг)» к средней заработной плате в соответствующем регионе – 116,9 % при плане 100,0 %;

по категории «работники государственных учреждений культуры» к средней заработной плате в регионе – 103,8 % при плане 100,0 %;

по категории «педагогические работники общеобразовательных организаций» к средней заработной плате в регионе – 108,6 % при плане 100,0 %;

по категории «преподаватели и мастера производственного обучения профессиональных образовательных организаций» к средней заработной плате в регионе – 110,7 % при плане 100,0 %;

по категории «социальные работники государственных учреждений социального обслуживания населения» к среднемесячной начисленной заработной плате в регионе – 106,6 % при плане 100,0 процента.

Ниже установленного уровня сложилось соотношение по двум категориям работников:

по категории «педагогические работники дошкольных образовательных организаций» к средней заработной плате в сфере общего образования в регионе – 98,7 % при плане 100,0 %;

по категории «педагогические работники организаций дополнительного образования детей» к средней заработной плате учителей в регионе – 98,1 % при плане 100,0 процента.

#### **2.4. Анализ организации исполнения закона об областном бюджете на 2020 год и на плановый период 2021 и 2022 годов и соответствие его исполнения Бюджетному кодексу Российской Федерации и иным нормативным правовым актам**

Основные меры по исполнению областного бюджета в 2020 году определены постановлением Правительства Брянской области от 26.12.2017 № 745-п «О мерах по обеспечению исполнения областного бюджета» (в редакции от 23.12.2019). Нормативным документом установлены основные требования по исполнению бюджета для главных администраторов доходов областного бюджета, главных администраторов источников финансирования дефицита областного бюджета, главных распорядителей средств областного бюджета, к которым относятся:

принятие мер по обеспечению поступления администрируемых налогов, сборов и других обязательных платежей, а также сокращению задолженности по их уплате и осуществлению мероприятий, препятствующих ее возникновению;

обеспечение эффективного использования средств областного бюджета в течение текущего года в соответствии с кассовым планом;

своевременное доведение в установленном порядке уведомления по расчетам между бюджетами;

обеспечение контроля за своевременным утверждением бюджетных смет подведомственных государственных казенных учреждений Брянской области и планов финансово-хозяйственной деятельности подведомственных государственных бюджетных и автономных учреждений Брянской области в соответствии с доведенными лимитами бюджетных обязательств, а также своевременной корректировкой смет и планов финансово-хозяйственной деятельности в случае изменения лимитов бюджетных обязательств.

Контрольно-счетная палата отмечает, что установленные требования соответствуют бюджетным полномочиям, определенным статьями 158, 160.1, 160.2, 162 Бюджетного кодекса Российской Федерации. Исполнение областного бюджета в отчетном периоде осуществлялось департаментом финансов Брянской области в соответствии со статьей 215.1 Бюджетного кодекса Российской Федерации на основании сводной бюджетной росписи областного бюджета и кассового плана на текущий финансовый год.

### **3. Анализ и основные показатели исполнения консолидированного бюджета Брянской области**

Консолидированный бюджет Брянской области за 2020 год по доходам исполнен на сумму 85 935 007,1 тыс. рублей, или 100,4 % плановых назначений (темп роста к уровню 2019 года составил 115,7 %), по расходам на сумму 84 745 978,9 тыс. рублей, или 95,5 % плановых назначений (темп роста к уровню 2019 года составил 115,6 %), с профицитом 1 189 028,2 тыс. рублей.

Динамика показателей, характеризующих исполнение консолидированного бюджета Брянской области в период 2018-2020 годов, представлена в следующей таблице.

Наименование показателя	2018 год, млн. рублей	2019 год, млн. рублей	2020 год, млн. рублей			2020/2019 году, %
			Утверждено	Исполнено	% исполнения	
Доходы – всего, в том числе:	66 382,9	74 255,3	85 574,9	85 935,0	100,4	115,7
налоговые и неналоговые доходы	35 796,1	38 283,0	37 962,9	39 449,3	103,9	103,0
Безвозмездные поступления	30 586,8	35 972,3	47 612,0	46 485,7	97,6	129,2
Расходы	64 162,4	73 285,4	88 722,7	84 746,0	95,5	115,6
Результат исполнения: (дефицит «-», профицит «+»)	2 220,5	969,9	- 3 147,8	1 189,0	-	122,6

В общем объеме доходов консолидированного бюджета Брянской области доходы областного бюджета занимали 64,3 %, доля доходов местных бюджетов – 35,7 процента. Доля расходов областного бюджета составила 64,3 %, местных бюджетов – 35,7 процента.

Консолидированный бюджет исполнен с профицитом в объеме 1 189 028,2 тыс. рублей, в том числе:

областной бюджет Брянской области с профицитом в объеме 811 330,5 тыс. рублей;

бюджеты муниципальных образований области с профицитом в объеме 377 697,7 тыс. рублей.

#### 4. Анализ исполнения доходов областного бюджета

Законом Брянской области от 13.12.2019 № 113-3 «Об областном бюджете на 2020 год и на плановый период 2021 и 2022 годов» прогнозируемый общий объем доходов областного бюджета на 2020 год утвержден в сумме 68 302 263,1 тыс. рублей.

Законами Брянской области от 03.02.2020 № 8-3, от 27.03.2020 № 20-3, от 25.06.2020 № 51-3, от 10.12.2020 № 106-3 «О внесении изменений в Закон Брянской области «Об областном бюджете на 2020 год и на плановый период 2021 и 2022 годов» первоначально утвержденные параметры доходной части областного бюджета увеличены на 8 280 376,2 тыс. рублей, или на 12,1 %, и составили 76 582 639,3 тыс. рублей, что обусловлено увеличением плановых назначений по безвозмездным поступлениям – на 10 525 628,5 тыс. рублей, или на 28,4 %, при этом плановые назначения по налоговым и неналоговым доходам областного бюджета (далее – собственные доходы) уменьшены на 2 245 252,3 тыс. рублей, или 7,2 процента.

За 2020 год доходная часть областного бюджета исполнена в сумме 76 704 941,8 тыс. рублей, что составило 112,3 % к первоначально утвержденным плановым назначениям и 100,2 % к утвержденному бюджету в окончательной редакции. Утвержденные плановые показатели по налоговым доходам перевыполнены на 3,7 %, по неналоговым доходам – на 16,7 %, по безвозмездным поступлениям плановые назначения исполнены на 97,8 процента.

Темп роста доходов областного бюджета отчетного периода к уровню 2019 года составил 117,0 процента.

Динамика исполнения доходной части областного бюджета за период 2016-2020 годов представлена в следующей таблице.

Наименование	2016 год, млн. руб.	2017 год		2018 год		2019 год		2020 год	
		млн. руб.	Темп роста к предыд. году, %	млн. руб.	Темп роста к предыд. году, %	млн. руб.	Темп роста к предыд. году, %	млн. руб.	Темп роста к предыд. году, %
<b>Доходы всего, в том числе:</b>	<b>50 644,0</b>	<b>54 041,1</b>	<b>106,7</b>	<b>58 041,0</b>	<b>107,4</b>	<b>65 559,2</b>	<b>113,0</b>	<b>76 704,9</b>	<b>117,0</b>
Налоговые и неналоговые доходы, <i>из них:</i>	23 373,5	24 993,0	106,9	27 472,9	109,9	29 610,5	107,8	30 237,9	102,1
налоговые доходы	22 671,4	24 158,4	106,6	26 469,5	109,6	28 677,0	108,3	29 222,9	101,9
неналоговые доходы	702,1	834,6	118,9	1 003,4	120,2	933,5	93,0	1 015,0	108,7
Безвозмездные поступления	27 270,5	29 048,1	106,5	30 568,1	105,2	35 948,7	117,6	46 467,0	129,3

Приведенные данные свидетельствуют, что за 2020 год объем поступления доходов в областной бюджет по отношению к уровню предыдущего года увеличился на 17,0 процента. Увеличение сложилось как за счет роста безвозмездных поступлений из федерального бюджета – на 29,3 %,

так и за счет роста налоговых и неналоговых доходов – на 2,1 %, при этом объем налоговых доходов вырос на 1,9 %, объем неналоговых доходов – на 8,7 процента.

По итогам исполнения бюджета 2020 года отмечается превышение темпа роста безвозмездных поступлений над темпами роста налоговых и неналоговых доходов, что обусловлено предоставлением из федерального бюджета межбюджетных трансфертов в рамках реализации национальных проектов, а также в рамках осуществления мер противодействия новой коронавирусной инфекции.

За 2020 год в областной бюджет поступило 30 237 897,2 тыс. рублей налоговых и неналоговых доходов, плановые назначения исполнены на 104,1 процента. Сверх утвержденного плана в областной бюджет поступило 1 179 581,5 тыс. рублей налоговых и неналоговых доходов.

Анализ структуры доходов областного бюджета показал следующее. В 2020 году в общем объеме поступлений удельный вес налоговых и неналоговых доходов составил 39,4 %, что ниже уровня прошлого года на 5,8 процентного пункта.

Динамика структуры доходов областного бюджета за 2016-2020 годы приведена в следующей таблице:

(в процентах)

Наименование	2016 год	2017 год	2018 год	2019 год	2020 год
<b>Доходы всего, в том числе</b>	<b>100,0</b>	<b>100,0</b>	<b>100,0</b>	<b>100,0</b>	<b>100,0</b>
Собственные доходы, из них:	46,2	46,2	47,3	45,2	39,4
налоговые доходы	44,8	44,7	45,6	43,8	38,1
неналоговые доходы	1,4	1,5	1,7	1,4	1,3
Безвозмездные поступления	53,8	53,8	52,7	54,8	60,6

Анализ структуры доходов свидетельствует об изменении в 2020 году структуры поступлений. Отмечается рост доли безвозмездных поступлений на 5,8 %, при этом доля собственных доходов, как налоговых, так и неналоговых доходов, снизилась на 5,7 и на 0,1 процентного пункта соответственно.

В абсолютном выражении в сравнении с 2019 годом объем собственных доходов увеличился на 627 426,3 тыс. рублей, объем безвозмездных поступлений увеличился на 10 518 272,8 тыс. рублей.

Динамика доли доходов областного бюджета в разрезе основных групп доходов за период 2016-2020 годов представлена на графике.



Как видно на графике, в 2020 году, как и в предшествующие четыре года сохранена тенденция превышения доли безвозмездных поступлений над налоговыми и неналоговыми доходами областного бюджета.

Анализ исполнения доходной части областного бюджета за 2020 год в разрезе налогов, неналоговых доходов и безвозмездных поступлений приведен в приложении 1 к настоящему заключению.

В структуре налоговых и неналоговых доходов наибольший удельный вес занимают налоговые доходы, на их долю приходится 96,6 %, неналоговые доходы составляют 3,4 процента. По сравнению с уровнем 2019 года доля налоговых доходов уменьшилась на 0,2 процентного пункта.

Структура налоговых и неналоговых доходов областного бюджета за 2018-2020 годы представлена в таблице:

Наименование	2018 год		2019 год		2020 год	
	Исполнено, тыс. рублей	Стр-ра, %	Исполнено, тыс. рублей	Стр-ра, %	Исполнено, тыс. рублей	Стр-ра, %
Налог на прибыль организаций	6 012 451,5	21,9	6 475 565,0	21,9	6 444 945,5	21,3
Налог на доходы физических лиц	10 180 925,2	37,1	10 965 999,4	37,0	11 423 920,6	37,8
Акцизы по подакцизным товарам (продукции), производимым на территории РФ, всего	3 837 488,1	14,0	4 642 824,8	15,7	4 719 598,7	15,6
акцизы на алкогольную продукцию	1 045 083,9	3,8	1 426 094,1	4,8	1 517 153,2	5,0
доходы от уплаты акцизов на нефтепродукты	2 792 404,2	10,2	3 126 730,7	10,9	3 202 445,5	10,6

Наименование	2018 год		2019 год		2020 год	
	Исполнено, тыс. рублей	Стр- ра, %	Исполнено, тыс. рублей	Стр-ра, %	Исполнено, тыс. рублей	Стр- ра, %
Налог, взимаемый в связи с применением упрощенной системы налогообложения	2 063 966,3	7,5	2 534 824,8	8,6	2 653 647,8	8,8
Налог на имущество организаций	3 215 990,1	11,7	2 797 593,3	9,4	2 623 666,6	8,7
Транспортный налог	924 307,7	3,3	1 001 367,3	3,4	1 131 058,4	3,7
Налог на добычу полезных ископаемых	19 348,9	0,1	21 507,1	0,1	19 213,3	0,1
Государственная пошлина	177 663,1	0,6	190 488,5	0,6	162 511,4	0,5
Доходы в виде прибыли, приходящейся на доли в уставных (складочных) капиталах хозяйственных товариществ и обществ, или дивидендов по акциям, принадлежащим субъектам РФ	53 994,8	0,2	18 198,7	0,1	16 867,0	0,1
Доходы, получаемые в виде арендной платы за земли после разграничения государственной собственности на землю, а также средства от продажи права на заключение договоров аренды указанных земельных участков (за исключением земельных участков бюджетных и автономных учреждений)	109 990,3	0,4	128 655,8	0,4	162 475,4	0,5
Плата за негативное воздействие на окружающую среду	25 854,0	0,1	18 959,6	0,1	15 769,4	0,1
Плата за использование лесов	190 117,8	0,7	212 442,1	0,7	255 492,5	0,8
Другие налоговые и неналоговые доходы	660 782,5	2,4	602 044,5	2,0	608 730,6	2,0
<b>Итого налоговых и неналоговых доходов</b>	<b>27 472 880,3</b>	<b>100,0</b>	<b>29 610 470,9</b>	<b>100,0</b>	<b>30 237 897,2</b>	<b>100,0</b>

В 2020 году основными доходными источниками, сформировавшими 95,9 % объема налоговых и неналоговых доходов областного бюджета, являлись налог на доходы физических лиц, налог на прибыль организаций, акцизы по подакцизным товарам, налог, взимаемый в связи с применением упрощенной системы налогообложения, налог на имущество организаций, и транспортный налог.

Наибольший удельный вес в структуре налоговых и неналоговых доходов областного бюджета занимает налог на доходы физических лиц – 37,8 %, что выше уровня двух предшествующих лет (в 2018 году – 37,1 %, в 2019 году – 37,0 %). Доля налога на прибыль сложилась ниже уровня 2018-2019 годов

на 0,6 процентного пункта и составляет 21,3 % объема налоговых и неналоговых доходов.

На долю акцизов по подакцизным товарам приходится 15,6 % объема собственных доходов, что ниже уровня 2019 года на 0,1 процентного пункта, при этом удельный вес акцизов на спиртосодержащую продукцию возрос на 0,2 процентного пункта, по акцизам на нефтепродукты произошло снижение удельного веса на 0,3 процентного пункта.

Доля налога, взимаемого в связи с применением упрощенной системы налогообложения, зачисляемого в областной бюджет, в сравнении с 2019 годом увеличилась на 0,2 процентного пункта и составила 8,8 процента.

Доля налога на имущество организаций к уровню 2019 года снизилась на 0,7 процентного пункта и составила 8,7 %, доля транспортного налога к уровню прошлого года увеличилась на 0,3 процентного пункта и составила 3,7 процента.

#### **4.1. Налоговые доходы областного бюджета**

За 2020 год в областной бюджет поступило 29 222 914,8 тыс. рублей налоговых доходов. Исполнение годового прогноза обеспечено на 103,7 процента. Сверх утвержденного плана в областной бюджет поступило 1 034 469,7 тыс. рублей налоговых платежей.

В целом по группе налоговых доходов выполнение плановых назначений обеспечено по всем основным доходным источникам, исключение составляют следующие доходы: налог на добычу полезных ископаемых – 99,8 %, акцизы по подакцизным товарам, производимым на территории Российской Федерации – 99,2 %, налог на игорный бизнес – 99,5 %, налог на профессиональный доход – 26,7 процента.

В структуре налоговых доходов наибольший удельный вес занимают налог на доходы физических лиц – 39,1 %, налог на прибыль организаций – 22,1 %, акцизы по подакцизным товарам – 16,2 %, налог на имущество организаций – 9,0 %, налог, взимаемый в связи с применением упрощенной системы налогообложения – 9,1 %, транспортный налог – 3,9 процента. На долю вышеназванных доходных источников приходится 99,4 % налоговых доходов областного бюджета.

**Налог на доходы физических лиц** (далее – НДФЛ) поступил в областной бюджет в сумме 11 423 920,6 тыс. рублей, или 103,8 % плановых назначений. Темп роста поступлений налога к уровню 2019 года составил 104,2 процента. Сверх утвержденного годового прогноза в областной бюджет поступило 420 570,6 тыс. рублей. Перевыполнение плановых назначений по НДФЛ обусловлено ростом налоговой базы – увеличением фонда оплаты труда.

Отмечено, что за 2020 год задолженность по НДФЛ по сравнению с началом отчетного года увеличилась на 22 707,0 тыс. рублей, или 3,6 % и на конец 2020 года составила 648 729,0 тыс. рублей.

**Налог на прибыль организаций** поступил в областной бюджет в сумме 6 444 945,5 тыс. рублей, плановые назначения исполнены на 105,2 %, сверхплановое поступление составило 316 744,5 тыс. рублей.

Согласно пояснительной записке к отчету об исполнении областного бюджета за 2020 год рост поступлений обусловлен ростом налоговой базы по отдельным налогоплательщикам региона (ООО «Жуковский веломотзавод», АО УК «БМЗ»).

К уровню 2019 года поступления налога снизились на 0,5 %, или на 30 619,5 тыс. рублей.

По состоянию на 1 января 2021 года совокупная задолженность по налогу на прибыль организаций, подлежащая зачислению в областной бюджет, составила 371 345,0 тыс. рублей, что в 2,4 раза выше уровня по состоянию на начало 2020 года. При этом следует отметить снижение недоимки. По состоянию на конец отчетного периода объем недоимки снизился на 22 266,0 тыс. рублей, или на 26,7 %, и составил 61 080,0 тыс. рублей.

Поступления в областной бюджет **акцизов по подакцизным товарам** составили 4 719 598,7 тыс. рублей, или 99,2 % утвержденного годового плана. Недопоступления в областной бюджет по сводной группе акцизов составили 39 146,2 тыс. рублей.

К уровню 2019 года в целом по поступлениям акцизов по подакцизным товарам отмечается рост на 1,7 %, который сложился за счет увеличения темпа роста акцизов на алкогольную продукцию – 106,4 %, темп роста акцизов на нефтепродукты составил 99,6 процента.

**Акцизы на алкогольную продукцию** за 2020 год поступили в областной бюджет в сумме 1 517 153,2 тыс. рублей. Плановые назначения исполнены на 98,6 %, что обусловлено снижением объемов реализации алкогольной продукции.

По данным УФНС России по Брянской области по состоянию на 01.01.2021 года значится задолженность по акцизам на пиво в сумме 453,0 тыс. рублей, что в 2,7 раза, или на 782,0 тыс. рублей ниже объема задолженности по состоянию на начало отчетного периода.

**Доходы от уплаты акцизов на нефтепродукты** поступили в областной бюджет в сумме 3 202 445,5 тыс. рублей, или 99,4 % плановых назначений. Недопоступления в областной бюджет составили 17 957,6 тыс. рублей, при этом в ходе исполнения бюджета первоначально утвержденный план был уменьшен на 10,2 процента. Неисполнение плановых назначений объясняется изменением объемов реализации нефтепродуктов в целом по Российской Федерации.

Плановые показатели по **налогу, взимаемому в связи с применением упрощенной системы налогообложения**, выполнены на 108,7 %, поступления составили 2 653 647,8 тыс. рублей. Сверхплановое поступление в сумме 212 034,6 тыс. рублей обусловлено ростом налоговой базы, а также досрочной уплатой налога за 2020 год по отдельным налогоплательщикам (ООО «Форвард», ООО «БЗКПД», АО «Комплект», ООО «Погарское молоко», ООО «Неострой монолит» и другие). К уровню 2019 года поступления увеличились на 118 823,0 тыс. рублей, или 4,7 процента.

В структуре налоговых доходов областного бюджета на долю **налогов на имущество** приходится 13,0 процента. За 2020 год поступления в областной бюджет сложились в сумме 3 797 780,5 тыс. рублей, или 103,4 % утвержденных годовых назначений. Сверхплановые поступления составили 125 700,5 тыс. рублей. По сравнению с уровнем прошлого отчетного периода объем поступления налогов на имущество снизился на 47 262,8 тыс. рублей, или на 1,2 процента.

**Налог на имущество организаций** в 2020 году поступил в областной бюджет в сумме 2 623 666,6 тыс. рублей. Плановые назначения исполнены на 101,9 %, сверхплановое поступление налога в областной бюджет составило 49 042,6 тыс. рублей. К уровню 2019 года исполнение составило 93,8 процента.

Согласно пояснительной записке к отчету об исполнении областного бюджета за 2020 год перевыполнение плановых назначений обусловлено погашением задолженности в большем объеме.

При прогнозировании плановых поступлений на 2020 год было учтено погашение задолженности в объеме 3,0 %, в абсолютном выражении – 5 819,2 тыс. рублей. Вместе с тем, по данным УФНС России по Брянской области на конец отчетного периода задолженность по налогу на имущество организаций возросла на 14 004,0 тыс. рублей, или на 6,3 %, и составила 237 749,0 тыс. рублей.

**Транспортный налог** поступил в областной бюджет в общей сумме 1 131 058,4 тыс. рублей. Установленное годовое задание выполнено на 107,3 процента, что связано с ростом налоговой базы за счет увеличения количества зарегистрированных транспортных средств.

Выполнение плановых назначений в целом по транспортному налогу обеспечено как за счет поступления налога с физических лиц, так и с организаций. К уровню 2019 года поступления возросли на 13,0 процента.

**Транспортный налог с организаций** в областной бюджет поступил в сумме 228 886,5 тыс. рублей, или 102,5 % плановых назначений. Темп роста к уровню прошлого года составил 126,7 процента.

Согласно пояснительной записке к отчету об исполнении областного бюджета за 2020 год перевыполнение установленного задания связано с ростом налоговой базы за счет увеличения количества зарегистрированных транспортных средств у отдельных организаций региона (ООО «Фрио-Логистик», АО МП «Совтрансавто - Брянск-Холдинг», ООО «Брянская мясная компания», МУ «БГПАТП», ООО «Ространс»).

Вместе с тем по данным отчетности УФНС России (форма 5-ТН «Отчет о налоговой базе и структуре начислений по транспортному налогу») по организациям за 2019 год количество транспортных средств, по которым предъявлен налог к уплате, составило 27 614 единиц, что ниже уровня прошлого отчетного периода на 513 единиц (на 1,8 %).

Отмечается рост задолженности по данному налогу. Так, по состоянию на 1 января 2021 года задолженность составила 24 354,0 тыс. рублей, увеличившись по сравнению с началом отчетного года на 2 447,0 тыс. рублей, или на 11,2 процента.

*Транспортный налог с физических лиц* поступил в областной бюджет в 2020 году в сумме 902 171,9 тыс. рублей. Годовые плановые назначения исполнены на 108,6 %, темп роста к уровню 2019 года составляет 109,9 процента. Перевыполнение установленного задания обусловлено ростом налоговой базы. За 2019 год по физическим лицам количество объектов налогообложения увеличилось на 6 697 единиц и составило 379 426 единиц, объем начислений увеличился на 62 985,0 тыс. рублей, или на 7,5 процента.

Кроме того, отмечено снижение задолженности по данному налогу. По данным УФНС России по Брянской области за 2020 год задолженность по транспортному налогу с физических лиц уменьшилась на 27 354,0 тыс. рублей, и по состоянию на 1 января 2021 года составила 357 350,0 тыс. рублей.

*Налог на игорный бизнес* поступил в областной бюджет в сумме 43 055,5 тыс. рублей, или 99,5 % уточненных плановых назначений. При этом в ходе исполнения бюджета первоначально утвержденный план был скорректирован в сторону уменьшения на 3 120,0 тыс. рублей, или на 6,7 процента. Плановый показатель не исполнен в связи со снятием с налогового учета отдельных обособленных подразделений.

По данным отчетности УФНС России (форма 5-ИБ «Отчет о налоговой базе и структуре начислений по налогу на игорный бизнес») по итогам 2020 года количество объектов, подлежащих налогообложению налогом на игорный бизнес составило 23 единицы. По итогам 2019 года данный показатель составлял 44 единицы.

Плановые назначения по **налогам, сборам и регулярным платежам за пользование природными ресурсами** исполнены на 100,1 %, в областной бюджет поступило 19 952,6 тыс. рублей. К уровню 2019 года поступления снизились на 10,1 процента.

*Налог на добычу полезных ископаемых* поступил в областной бюджет в сумме 19 213,3 тыс. рублей, бюджетные назначения исполнены на 99,8 процента. Плановые показатели недоисполнены в связи со снижением объемов добычи полезных ископаемых отдельными налогоплательщиками региона. Кроме того, отмечен рост задолженности по данному налогу. По данным УФНС России по Брянской области по состоянию на 1 января 2021 года задолженность составила 870,0 тыс. рублей, что в 2,5 раза, или на 526,0 тыс. рублей, превышает объем задолженности по состоянию на начало отчетного периода.

*Сборы за пользование объектами животного мира и объектами водных биологических ресурсов* поступили в сумме 739,3 тыс. рублей, что составило 108,2 % плановых назначений и 109,4 % к уровню 2019 года. Перевыполнение утвержденного плана вызвано увеличением количества выданных разрешений на добычу объектов животного мира.

**Государственная пошлина** поступила в областной бюджет в объеме плановых назначений в сумме 162 511,4 тыс. рублей. К уровню исполнения 2019 года произошло снижение поступлений на 14,7 процента.

Наибольшая сумма поступлений – 121 111,7 тыс. рублей, или 74,5 % общего объема поступлений государственной пошлины, сложилась по государственной пошлине за государственную регистрацию прав, ограничений (обременений) прав на недвижимое имущество и сделок с ним.

Наибольший процент неисполнения сложился по государственной пошлине за государственную регистрацию политических партий и региональных отделений политических партий – годовой прогноз исполнен на 87,5 процента.

Наибольший процент перевыполнения планового задания сложился по государственной пошлине за действия уполномоченных органов субъектов Российской Федерации, связанные с лицензированием предпринимательской деятельности по управлению многоквартирными домами – 158,8 %, за государственную регистрацию средства массовой информации, за внесение изменений в запись о регистрации средства массовой информации (в том числе связанных с изменением тематики или специализации), продукция которого предназначена для распространения преимущественно на территории субъекта Российской Федерации, территории муниципального образования – 133,3 % и государственной пошлине за действия органов исполнительной власти субъектов Российской Федерации, связанные с государственной аккредитацией образовательных учреждений, осуществляемой в пределах переданных полномочий Российской Федерации в области образования – 126,0 процента.

**Задолженность и перерасчеты по отмененным налогам, сборам и иным обязательным платежам** поступили в областной бюджет в сумме 7,6 тыс. рублей. Основные поступления сложились по налогу на прибыль, зачислявшемуся до 1 января 2005 года в местные бюджеты в сумме 5,0 тыс. рублей, налогам на имущество – 2,3 тыс. рублей, налогу на пользователей автомобильных дорог – 2,1 тыс. рублей.

#### **4.2. Неналоговые доходы областного бюджета**

За 2020 год в областной бюджет поступило 1 014 982,4 тыс. рублей неналоговых доходов. Уточненный годовой план исполнен на 116,7 процента, при этом в ходе исполнения бюджета первоначально утвержденный план был уменьшен на 60 310,4 тыс. рублей, или на 6,5 процента. К первоначально утвержденному плану исполнение составило 109,1 %, к уровню 2019 года – 108,7 процента.

В структуре налоговых и неналоговых доходов на долю неналоговых доходов приходится 3,4 %, что на 0,2 процентного пункта выше уровня 2019 года.

Структура неналоговых доходов представлена на диаграмме.

### Структура неналоговых доходов областного бюджета за 2020 год



В 2020 году основными источниками, формирующими неналоговые доходы областного бюджета, являлись штрафы, санкции, возмещение ущерба, платежи при пользовании природными ресурсами и доходы от использования имущества областной собственности. На долю данных доходных источников приходится 89,5 % неналоговых доходов областного бюджета.

Наибольшую долю неналоговых доходов, как и в предыдущем отчетном году, занимают штрафы, санкции, возмещения ущерба – 41,6 процента.

**Штрафы, санкции, возмещение ущерба** поступили в областной бюджет в сумме 422 755,1 тыс. рублей, что составило 103,5 % уточненного годового плана.

Перевыполнение планового задания в сумме 14 476,0 тыс. рублей обусловлено в основном увеличением оплаты штрафов за нарушение правил дорожного движения, а также погашением арендаторами пени за просрочку основных платежей за предыдущие периоды. К исполнению 2019 года поступление штрафных санкций снизилось на 3,3 процента.

Поступления штрафов за правонарушения в области дорожного движения сложились в сумме 328 002,9 тыс. рублей, что составляет 77,6 % общего объема поступлений штрафных санкций.

Перевыполнение плановых назначений отмечено по всем видам штрафов, кроме административных штрафов, установленных Главой 15 Кодекса Российской Федерации об административных правонарушениях, за административные правонарушения в области финансов, налогов и сборов,

страхования, рынка ценных бумаг (за исключением штрафов, указанных в пункте 6 статьи 46 Бюджетного кодекса Российской Федерации), налагаемых должностными лицами органов исполнительной власти субъектов Российской Федерации, учреждениями субъектов Российской Федерации, где исполнение сложилось на 86,2 % и доходов от денежных взысканий (штрафов), поступающих в счет погашения задолженности, образовавшейся до 1 января 2020 года, подлежащих зачислению в федеральный бюджет и бюджет субъекта Российской Федерации по нормативам, действовавшим в 2019 году – 96,2 процента.

Наибольший объем перевыполнения плановых назначений сложился по административным штрафам, установленным Главой 11 Кодекса Российской Федерации об административных правонарушениях, за административные правонарушения на транспорте – в 5 раз и административным штрафам, установленным законами субъектов Российской Федерации об административных правонарушениях, за нарушение законов и иных нормативных правовых актов субъектов Российской Федерации – в 2 раза.

На долю **доходов от использования имущества, находящегося в государственной собственности Брянской области**, в структуре неналоговых доходов областного бюджета приходится 20,9 процента. В 2020 году поступления доходов от использования имущества в областной бюджет сложились в сумме 212 243,6 тыс. рублей, плановые показатели исполнены на 135,3 %, темп роста поступлений к уровню 2019 года составил 113,3 процента.

Анализ доходов, полученных от использования областного имущества за 2020 год, в разрезе видов доходов представлен в следующей таблице.

Наименование	Утвержено первоначально, тыс. рублей	Уточненный прогноз, тыс. рублей	Исполнено, тыс. рублей	% исполнения к уточнен. прогнозу	Темп роста к уровню 2019 года, %	Удельный вес, %
Доходы в виде прибыли, приходящейся на доли в уставных (складочных) капиталах хозяйственных товариществ и обществ, или дивидендов по акциям, принадлежащим субъектам РФ	17 573,0	16 948,0	16 867,0	99,5	92,7	7,9
Доходы, получаемые в виде арендной платы за земли после разграничения государственной собственности на землю, а также средства от продажи права на заключение договоров аренды указанных земельных участков	95 000,0	110 000,0	162 475,4	147,7	126,3	76,5
Доходы от сдачи в аренду имущества, находящегося в оперативном управлении органов государственной	5 151,0	4 176,0	4 362,6	104,5	87,6	2,1

Наименование	Утвержено первоначально, тыс. рублей	Уточненный прогноз, тыс. рублей	Исполнено, тыс. рублей	% исполнения к уточнен. прогнозу	Темп роста к уровню 2019 года, %	Удельный вес, %
власти субъектов РФ и созданных ими учреждений						
Доходы от сдачи в аренду имущества, составляющего казну субъекта РФ	20 929,0	18 000,0	20 695,1	115,0	101,3	9,8
Доходы от перечисления части прибыли, остающейся после уплаты налогов и иных обязательных платежей государственных унитарных предприятий субъектов РФ	4 031,0	4 530,0	4 529,8	100,0	80,9	2,1
Прочие поступления от использования имущества, находящегося в собственности субъектов РФ	924,0	3 220,0	3 313,7	102,9	74,9	1,6
<b>Итого:</b>	<b>143 608,0</b>	<b>156 874,0</b>	<b>212 243,6</b>	<b>135,3</b>	<b>113,3</b>	<b>100,0</b>

Данные таблицы свидетельствуют, что в целом по подгруппе плановые назначения по доходам от использования имущества, находящегося в областной собственности, перевыполнены на 35,3 %, сверхплановые поступления сложились в сумме 55 369,6 тыс. рублей.

Годовые прогнозные назначения выполнены в плановом объеме по доходам от перечисления части прибыли, остающейся после уплаты налогов и иных обязательных платежей государственных унитарных предприятий, по доходам в виде прибыли, приходящейся на доли в уставных (складочных) капиталах хозяйственных товариществ и обществ, или дивидендов по акциям, принадлежащим субъектам Российской Федерации, исполнение сложилось на 99,5 процента, по остальным доходным источникам исполнение сложилось выше установленных плановых назначений.

По сравнению с уровнем 2019 года поступления в областной бюджет от использования государственного имущества возросли на 13,3 процента, что обеспечено ростом доходов, получаемых в виде арендной платы за земли после разграничения государственной собственности на землю, а также средств от продажи права на заключение договоров аренды указанных земельных участков на 26,3 % и доходов от сдачи в аренду имущества, составляющего казну субъекта Российской Федерации, на 1,3 процента. По остальным доходным источникам сложилось снижение поступлений к уровню предыдущего отчетного периода.

Структура доходов от использования имущества областной собственности за 2018-2020 годы представлена на диаграмме.



Как показывают данные диаграммы, за последние 3 года в структуре доходов от использования имущества областной собственности наибольший удельный вес по-прежнему занимают *доходы, получаемые в виде арендной платы за земли после разграничения государственной собственности на землю, а также средства от продажи права на заключение договоров аренды указанных земельных участков (за исключением земельных участков бюджетных и автономных учреждений)*. При этом в 2020 году отмечается наибольший их удельный вес. Так, по сравнению с 2019 годом удельный вес данных доходов возрос на 7,8 процентного пункта, а к уровню 2018 года – на 24,5 процентного пункта.

За 2020 год названные доходы в областной бюджет поступили в сумме 162 475,4 тыс. рублей, что составляет 147,7 % плановых назначений, при этом первоначальный план по данному доходному источнику был увеличен на 15 000,0 тыс. рублей, или на 15,8 процента. По информации управления имущественных отношений Брянской области перевыполнение связано с погашением задолженности за предыдущие периоды отдельными арендаторами.

*Доходы от сдачи в аренду имущества, находящегося в оперативном управлении органов государственной власти субъектов Российской Федерации и созданных ими учреждений (за исключением имущества бюджетных и автономных учреждений субъектов Российской Федерации)*, поступили в

областной бюджет в сумме 4 362,6 тыс. рублей, утвержденный план исполнен на 104,5 процента. Сверх утвержденного плана по данному доходному источнику за 2020 год в областной бюджет поступило 186,6 тыс. рублей. Темп к уровню 2019 года составил 87,6 процента.

По информации администратора доходов – управления имущественных отношений Брянской области за 2020 год перевыполнение плановых назначений объясняется перезаключением действующих договоров аренды на новых условиях с увеличением размера арендной платы, снижение поступлений к уровню прошлого года связано с расторжением отдельных договоров и заключением дополнительных соглашений об отсрочке арендных платежей вследствие распространения новой коронавирусной инфекции.

*Доходы от сдачи в аренду имущества, составляющего казну субъекта Российской Федерации (за исключением земельных участков)*, поступили в областной бюджет в сумме 20 695,1 тыс. рублей, или 115,0 % уточненного годового плана. Отмечено, что первоначально утвержденный план в ходе исполнения бюджета уменьшен на 2 929,0 тыс. рублей. Перевыполнение уточненных плановых назначений сложилось за счет перезаключения действующих договоров аренды на новых условиях с увеличением размера арендной платы.

*Доходы в виде прибыли, приходящейся на доли в уставных (складочных) капиталах хозяйственных товариществ и обществ, или дивидендов по акциям, принадлежащим субъектам Российской Федерации*, исполнены на 99,5 % плановых назначений. В соответствии с данными отчета об исполнении областного бюджета за 2020 год фактическое поступление средств по данному доходному источнику составило 16 867,0 тыс. рублей. К уровню 2019 года поступление дивидендов в областной бюджет составило 92,7 процента.

В 2020 году первоначально план по перечислению дивидендов был установлен 8 акционерным обществам, акции которых находятся в государственной собственности Брянской области, в сумме 17 573,0 тыс. рублей, в течение отчетного периода план по перечислению дивидендов акционерными обществами был скорректирован в сторону уменьшения на 625,0 тыс. рублей и составил 16 948,0 тыс. рублей.

Согласно информации управления имущественных отношений Брянской области в 2020 году поступление дивидендов в доход областного бюджета по итогам работы хозяйственных обществ за 2019 год составило 16 948,0 тыс. рублей и сложилось следующим образом:

Наименование	План по перечислению уточненный, тыс. рублей	Поступило за 2020 год, тыс. рублей	% исполнения	Структура, %
ОАО «Бежицкий хлебокомбинат»	2 808,0	2 808,0	100,0	16,6
ОАО «Дятьково-хлеб»	624,9	624,9	100,0	3,7
ОАО «Клетнянский хлебозавод»	2,0	2,0	100,0	0,0
ОАО «Клинцовский хлебокомбинат»	2 330,4	2 330,4	100,0	13,8
ОАО «Трубчевскхлеб»	610,9	610,9	100,0	3,6

Наименование	План по перечислению уточненный, тыс. рублей	Поступило за 2020 год, тыс. рублей	% исполнения	Структура, %
ОАО «Брянскавтодор»	10 550,1	10 550,1	100,0	62,2
ООО «Карачевская типография»	2,0	2,0	100,0	0,0
ООО «Мирный»	1,1	1,1	100,0	0,0
ООО «Новозыбковская типография»	18,2	18,2 0,3 (пени)	100,0	0,1
<b>Итого:</b>	<b>16 947,6</b>	<b>16 947,9</b>	<b>100,0</b>	<b>100,0</b>

Как видно из данных таблицы, плановое задание по перечислению дивидендов всеми акционерными обществами обеспечено в полном объеме. Наибольший объем средств поступил от ОАО «Брянскавтодор» – 62,2 % общего объема поступлений.

Согласно пояснениям администратора доходов – управления имущественных отношений Брянской области отклонение суммы доходов в виде прибыли, приходящейся на доли в уставных (складочных) капиталах хозяйственных товариществ и обществ, или дивидендов по акциям, принадлежащим субъектам Российской Федерации, отраженных в отчете об исполнении областного бюджета за 2020 год (16 867,0 тыс. рублей) от показателей исполнения планового задания акционерными обществами (16 948,0 тыс. рублей) объясняется уточнением платежей, ошибочно поступивших на данный код бюджетной классификации.

*Доходы от перечисления части прибыли, остающейся после уплаты налогов и иных обязательных платежей государственных унитарных предприятий субъектов Российской Федерации,* в областной бюджет поступили в объеме годовых плановых назначений в сумме 4 529,8 тыс. рублей, при этом первоначально утвержденный план доходного источника был скорректирован в сторону увеличения на 499,0 тыс. рублей, или 12,4 процента. К уровню 2019 года поступления указанных доходов составили 80,9 процента.

Поступление в разрезе государственных унитарных предприятий сложилось следующим образом:

(тыс. рублей)

Наименование государственного унитарного предприятия	Чистая прибыль за 2019 год	План по перечислению в обл. бюджет в 2020 году	Поступило за 2020 год
ГУП «Брянский лесхоз»	438,0	219,0	219,3
ГУП «Брянскспецремонт»	2,0	1,0	1,0
ГУП «Брянскфармация»	5 273,0	2 636,5	2 636,5
ГУП «Брянское областное полиграфическое объединение»	108,0	54,0	54,0
ГУП «Унечский ветсанутильзавод»	3 237,0	1 618,5	1 618,5
ГУП «Брянская областная продовольственная корпорация»	1,0	0,5	0,5
<b>Итого:</b>	<b>9 059,0</b>	<b>4 529,5</b>	<b>4 529,8</b>

*Прочие поступления от использования имущества, находящегося в собственности субъектов Российской Федерации (за исключением имущества бюджетных и автономных учреждений субъектов Российской Федерации, а также имущества государственных унитарных предприятий субъектов Российской Федерации, в том числе казенных), поступили в областной бюджет в сумме 3 313,7 тыс. рублей, или 102,9 % утвержденного годового плана. Сверхплановое поступление в сумме 93,7 тыс. рублей объясняется уплатой пеней за просрочку платежей в большем объеме и погашением задолженности по арендной плате за движимое имущество.*

**Платежи при пользовании природными ресурсами** поступили в областной бюджет в сумме 273 813,1 тыс. рублей, что составило 106,3 % уточненного годового плана и 113,6 % к уровню 2019 года.

Поступления в областной бюджет *платы за негативное воздействие на окружающую среду* сложились в сумме 15 769,4 тыс. рублей, что составило 99,5 % утвержденных назначений. Недопоступления в сумме 72,7 тыс. рублей объясняются возвратом плательщикам излишне уплаченных сумм платы. К уровню 2019 года поступления снизились и составили 83,2 процента.

*Платежи при пользовании недрами* исполнены на 112,2 % утвержденного плана и сложились в сумме 2 551,2 тыс. рублей. В областной бюджет сверх утвержденного плана поступило 277,3 тыс. рублей названных платежей, что обусловлено увеличением количества поданных недропользователями заявок на право пользования недрами.

*Плата за использование лесов* превысила запланированный объем на 6,7 %, или на 16 061,5 тыс. рублей, при этом первоначально утвержденный плановый объем был увеличен на 8,4 %, или на 18 651,0 тыс. рублей. К первоначально утвержденному объему исполнение составило 115,7 процента. По данным администратора доходов – управления лесами Брянской области перевыполнение сложилось за счет заключения новых договоров купли-продажи лесных насаждений по итогам проведенных аукционов. К уровню 2019 года поступления платы за использование лесов выросли на 20,3 процента.

**Доходы от оказания платных услуг и компенсации затрат государства** за 2020 год поступили в областной бюджет в сумме 44 517,1 тыс. рублей, уточненные плановые назначения перевыполнены на 13,9 %, при этом первоначально утвержденный план в течение года был уменьшен на 21,3 процента. Перевыполнение уточненных плановых назначений сложилось в сумме 5 427,4 тыс. рублей и, согласно пояснительной записке к отчету об исполнении областного бюджета за 2020 год, обусловлено увеличением обращений за оказанием платных услуг. К уровню 2019 года поступления составили 87,6 процента.

**Доходы от продажи материальных и нематериальных активов** за 2020 год поступили в сумме 60 417,1 тыс. рублей, что в 8,6 раза превышает утвержденный плановый объем и в 4 раза уровень 2019 года.

*Доходы от реализации имущества, находящегося в собственности субъектов Российской Федерации,* поступили в сумме 2 358,0 тыс. рублей.

Утвержденный годовой объем перевыполнен на 81,4 %, при этом первоначальный план был увеличен в 13 раз.

Перевыполнение планового задания сложилось в сумме 1 058,0 тыс. рублей и связано с реализацией материальных запасов (металлолома) в большем объеме, чем планировалось. По пояснениям администратора платежа прогнозирование поступлений от реализации материальных запасов не представляется возможным, так как сумма поступлений зависит от количества направленных и рассмотренных обращений по списанию металлосодержащих объектов основных средств и веса металлосодержащих элементов списанных объектов основных средств.

*Доходы от продажи земельных участков, находящихся в собственности субъектов Российской Федерации (за исключением земельных участков бюджетных и автономных учреждений субъектов Российской Федерации),* поступили в областной бюджет в сумме 58 059,1 тыс. рублей, что в 10 раз превышает утвержденный годовой план и в 4,7 раза – уровень поступлений 2019 года.

По информации администратора доходов – управления имущественных отношений Брянской области перевыполнение плановых назначений обусловлено реализацией большего количества объектов и большей стоимостью, чем прогнозировалось, в течение 2020 года было продано 30 земельных участков.

За 2020 год поступление **административных платежей и сборов** в областной бюджет сложилось в сумме 789,6 тыс. рублей. Утвержденный годовой план исполнен на 98,7 % и объясняется снижением количества обращений за оказанием платных услуг. К уровню 2019 года также произошло снижение на 41,4 процента.

Плановые назначения по подгруппе доходов **«Прочие неналоговые доходы»** первоначально не утверждались. В ходе исполнения бюджета плановый объем был установлен в сумме 280,8 тыс. рублей. Фактическое исполнение составило 446,8 тыс. рублей и сложилось из поступлений прочих неналоговых доходов бюджетов субъектов Российской Федерации в сумме 509,8 тыс. рублей и уточнения невыясненных поступлений в объеме (-) 63,0 тыс. рублей.

### **4.3. Безвозмездные поступления**

Безвозмездные поступления от других бюджетов бюджетной системы Российской Федерации в 2020 году первоначально были запланированы в доходной части областного бюджета в объеме 36 998 695,1 тыс. рублей.

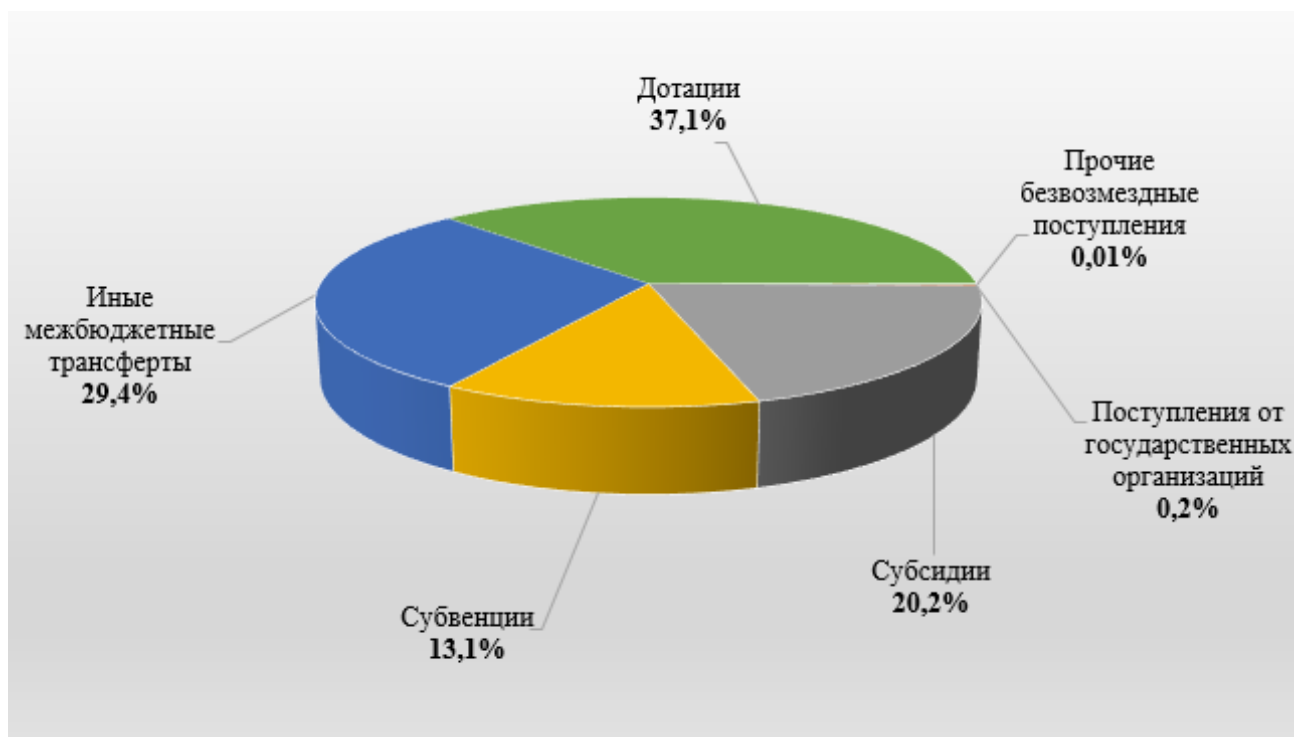
В ходе исполнения бюджета безвозмездные поступления увеличены на 10 525 628,5 тыс. рублей, или 28,4 % и утверждены законом о бюджете в окончательной редакции в сумме 47 524 323,6 тыс. рублей.

За 2020 год безвозмездные поступления в областной бюджет поступили в сумме 46 467 044,6 тыс. рублей, или 97,8 % утвержденного годового плана. Поступления сложились за счет поступлений от других бюджетов бюджетной системы Российской Федерации в сумме 46 382 864,2 тыс. рублей, или 98,0 % плановых назначений, безвозмездных поступлений от государственных (муниципальных) организаций в бюджеты субъектов Российской Федерации в

объеме 77 935,9 тыс. рублей, а также доходов бюджетов бюджетной системы Российской Федерации от возврата бюджетами бюджетной системы Российской Федерации и организациями остатков субсидий, субвенций и иных межбюджетных трансфертов, имеющих целевое назначение, прошлых лет, в сумме 24 780,5 тыс. рублей и возврата остатков субсидий, субвенций и иных межбюджетных трансфертов, имеющих целевое назначение, прошлых лет, из бюджета субъекта Российской Федерации в объеме (-) 18 536,0 тыс. рублей.

К уровню 2019 года общий объем безвозмездных поступлений увеличился на 10 518 272,8 тыс. рублей, или на 29,3 процента.

Структура безвозмездных поступлений в 2020 году представлена на диаграмме.



В анализируемом периоде наибольший удельный вес в структуре безвозмездных поступлений занимают **дотации**. В 2020 году в общем объеме безвозмездных поступлений на их долю приходится 37,1 процента. Утвержденный законом о бюджете объем исполнен на 100,7 %, в бюджет поступило 17 260 251,0 тыс. рублей, что на 3 295 486,7 тыс. рублей, или на 23,6 %, выше уровня 2019 года. Перевыполнение утвержденного годового плана обусловлено поступлением в 2020 году сверх утвержденного законом о бюджете объема следующих дотаций:

дотаций (грантов) бюджетам субъектов Российской Федерации за достижение показателей деятельности органов исполнительной власти субъектов Российской Федерации в сумме 76 005,9 тыс. рублей;

дотаций бюджетам субъектов Российской Федерации на поддержку мер по обеспечению сбалансированности бюджетов на осуществление дополнительных выплат медицинским и иным работникам медицинских и иных организаций, оказывающим медицинскую помощь (участвующим в оказании, обеспечивающим оказание медицинской помощи) по диагностике и

лечению новой коронавирусной инфекции, контактирующим с пациентами с установленным диагнозом новой коронавирусной инфекции в сумме 37 004,0 тыс. рублей.

Дотации на выравнивание бюджетной обеспеченности поступили в областной бюджет в плановом объеме в сумме 13 382 003,4 тыс. рублей, что на 1 216 545,7 тыс. рублей, или на 10,0 % выше уровня 2019 года. В общем объеме дотаций на их долю приходится 77,5 процента.

Дотации на частичную компенсацию дополнительных расходов на повышение оплаты труда работников бюджетной сферы и иные цели поступили в объеме 1 211 411,0 тыс. рублей, или 100,0 % плановых назначений.

В 2020 году в областной бюджет поступил 61 вид *субсидий* в общей сумме 9 371 726,3 тыс. рублей, что составляет 94,7 % прогнозного объема. В общем объеме безвозмездных поступлений на долю субсидий приходится 20,2 процента. По сравнению с 2019 годом объем субсидий из федерального бюджета возрос на 46,7 процента. На увеличение объема субсидий оказало влияние увеличение по отдельным видам субсидий. Наибольшие суммы увеличения сложились по следующим видам межбюджетных субсидий:

на софинансирование капитальных вложений в объекты государственной (муниципальной) собственности в рамках создания и модернизации объектов спортивной инфраструктуры региональной собственности для занятий физической культурой и спортом (+ 363 135,1 тыс. рублей);

на реализацию региональных проектов «Создание единого цифрового контура в здравоохранении на основе единой государственной информационной системы здравоохранения (ЕГИСЗ)» (+ 360 930,0 тыс. рублей);

на создание дополнительных мест для детей в возрасте от 1,5 до 3 лет в образовательных организациях, осуществляющих образовательную деятельность по образовательным программам дошкольного образования (+ 168 435,3 тыс. рублей);

на реализацию мероприятий по стимулированию программ развития жилищного строительства субъектов Российской Федерации (+ 134 697,8 тыс. рублей).

Отмечено поступление из федерального бюджета 11 видов субсидий, не предусмотренных в предыдущем отчетном периоде, наибольшие из них:

на осуществление ежемесячных выплат на детей в возрасте от трех до семи лет включительно – 2 206 214,3 тыс. рублей;

на поддержку сельскохозяйственного производства по отдельным подотраслям растениеводства и животноводства – 1 102 356,8 тыс. рублей;

на стимулирование развития приоритетных подотраслей агропромышленного комплекса и развитие малых форм хозяйствования – 723 687,7 тыс. рублей;

на внедрение целевой модели цифровой образовательной среды в общеобразовательных организациях и профессиональных образовательных организациях – 214 217,3 тыс. рублей;

на организацию бесплатного горячего питания обучающихся, получающих начальное общее образование в государственных и муниципальных образовательных организациях – 170 867,4 тыс. рублей;

на обеспечение профилактики развития сердечно-сосудистых заболеваний и сердечно-сосудистых осложнений у пациентов высокого риска, находящихся на диспансерном наблюдении – 101 063,3 тыс. рублей.

Неисполнение утвержденного плана сложилось по 20 видам субсидий, наименьший процент исполнения – 42,6 % сложился по субсидии на единовременные компенсационные выплаты медицинским работникам (врачам, фельдшерам) в возрасте до 50 лет, прибывшим (переехавшим) на работу в сельские населенные пункты, либо рабочие поселки, либо поселки городского типа, либо города с населением до 50 тыс. человек и 81,3 % по субсидии на благоустройство зданий государственных и муниципальных общеобразовательных организаций в целях соблюдения требований к воздушно-тепловому режиму, водоснабжению и канализации.

В 2020 году из федерального бюджета поступили 23 вида **субвенций**, общий объем составил 6 072 502,9 тыс. рублей, или 90,3 % плановых назначений.

В структуре безвозмездных поступлений субвенции занимают 13,1 процента.

По сравнению с 2019 годом объем субвенций возрос на 125,5 %, в абсолютном выражении – на 1 233 432,0 тыс. рублей.

Рост поступлений к объему прошлого года отмечен по 6 видам субвенций на общую сумму 1 492 047,1 тыс. рублей. Наибольший рост сложился по субвенциям на реализацию полномочий Российской Федерации по осуществлению социальных выплат безработным гражданам – на 857 611,8 тыс. рублей и на осуществление ежемесячной выплаты в связи с рождением (усыновлением) первого ребенка – на 554 454,5 тыс. рублей. Также из федерального бюджета поступила субвенция на улучшение экологического состояния гидрографической сети в сумме 5 342,0 тыс. рублей, которая отсутствовала в предыдущем отчетном периоде.

Снижение поступлений к объему прошлого года отмечено по 4 видам субвенций, наибольший объем снижения сложился по субвенции на осуществление переданных полномочий Российской Федерации по предоставлению отдельных мер социальной поддержки граждан, подвергшихся воздействию радиации (- 176 370,2 тыс. рублей).

По 8 видам субвенций кассовое исполнение сложилось в утвержденном законом о бюджете объеме, по 15 видам субвенций плановые назначения не исполнены. Самый низкий процент исполнения сложился по субвенции на выплату государственного единовременного пособия и ежемесячной денежной компенсации гражданам при возникновении поствакцинальных осложнений – 39,2 % и на осуществление полномочий по составлению (изменению) списков кандидатов в присяжные заседатели федеральных судов общей юрисдикции в Российской Федерации – 57,3 процента. Согласно пояснительной записке к отчету об исполнении областного бюджета за 2020 год данные субвенции поступили в объеме фактической потребности.

**Иные межбюджетные трансферты** в структуре безвозмездных поступлений отчетного периода занимают 29,4 процента. Поступления в областной бюджет сложились в сумме 13 678 384,0 тыс. рублей, или 100,8 % к утвержденным плановым назначениям. К уровню 2019 года иные межбюджетные трансферты выросли на 29,1 %, в абсолютном выражении – на 3 080 948,6 тыс. рублей.

Наибольший рост поступлений к объему прошлого года сложился по межбюджетным трансфертам на переоснащение медицинских организаций, оказывающих медицинскую помощь больным онкологическими заболеваниями – на 262 010,2 тыс. рублей и на возмещение части затрат на уплату процентов по инвестиционным кредитам (займам) в агропромышленном комплексе – на 182 845,4 тыс. рублей. Кроме того, в 2020 году в доход областного бюджета поступили иные межбюджетные трансферты, отсутствовавшие в предыдущем отчетном периоде, наибольшие из них – на ежемесячное денежное вознаграждение за классное руководство педагогическим работникам государственных и муниципальных общеобразовательных организаций в сумме 184 455,0 тыс. рублей и межбюджетные трансферты за счет средств резервного фонда Правительства Российской Федерации в сумме 2 819 555,1 тыс. рублей.

Кассовое исполнение сверх утвержденных законом о бюджете объемов (118,2 %) сложилось по межбюджетным трансфертам на социальную поддержку Героев Советского Союза, Героев Российской Федерации и полных кавалеров ордена Славы – превышение плана в сумме 7,8 тыс. рублей. Кроме того, отмечено фактическое поступление межбюджетных трансфертов на возмещение части прямых понесенных затрат на создание и (или) модернизацию объектов агропромышленного комплекса в сумме 121 361,5 тыс. рублей, при отсутствии утвержденного планового объема.

Утвержденные годовые назначения не исполнены по 5 видам межбюджетных трансфертов, наиболее низкий процент исполнения сложился по межбюджетным трансфертам на обеспечение членов Совета Федерации и их помощников в субъектах Российской Федерации (66,0 %) в связи с поступлением средств в объеме потребности.

**Безвозмездные поступления от государственных (муниципальных) организаций** сложились в сумме 77 935,9 тыс. рублей.

В 2020 году от государственной корпорации – Фонда содействия реформированию жилищно-коммунального хозяйства поступили средства в сумме 77 935,9 тыс. рублей, или 42,0 % от плана, на обеспечение мероприятий по переселению граждан из аварийного жилищного фонда, в том числе переселению граждан из аварийного жилищного фонда с учетом необходимости развития малоэтажного жилищного строительства.

**Доходы бюджетов бюджетной системы Российской Федерации от возврата бюджетами бюджетной системы Российской Федерации и организациями остатков субсидий, субвенций и иных межбюджетных трансфертов, имеющих целевое значение, прошлых лет**, поступили в сумме 24 780,5 тыс. рублей, что составило 151,2 % утвержденного плана и 61,6 % к уровню 2019 года, из них поступления:

от возврата из бюджетов муниципальных образований – 2 979,2 тыс. рублей;  
от возврата организациями – 21 613,0 тыс. рублей, в том числе бюджетными учреждениями – 5 869,4 тыс. рублей, автономными учреждениями – 4 551,1 тыс. рублей, иными организациями – 11 192,5 тыс. рублей;

от возврата остатков межбюджетных трансфертов прошлых лет на социальные выплаты безработным гражданам в соответствии с Законом Российской Федерации от 19 апреля 1991 года № 1032-1 «О занятости населения в Российской Федерации» из бюджета Пенсионного фонда Российской Федерации – 188,3 тыс. рублей.

***Возврат остатков субсидий, субвенций и иных межбюджетных трансфертов, имеющих целевое назначение, прошлых лет,*** в федеральный бюджет осуществлен в объеме 18 536,0 тыс. рублей, плановые назначения исполнены на 116,1 процента.

Наибольшие объемы остатков сложились по целевым средствам, администраторами которых являлись департамент сельского хозяйства Брянской области – 5 422,8 тыс. рублей, или 29,3 % общего объема, департамент семьи, социальной и демографической политики Брянской области – 5 048,4 тыс. рублей, или 27,2 %, и департамент здравоохранения Брянской области – 4 753,1 тыс. рублей, или 25,6 процента.

В разрезе видов целевых средств наибольшие суммы возвратов осуществлены по следующим видам межбюджетных трансфертов:

субвенциям на осуществление переданных полномочий Российской Федерации по предоставлению отдельных мер социальной поддержки граждан, подвергшихся воздействию радиации – 3 576,2 тыс. рублей;

субсидиям на содействие достижению целевых показателей региональных программ развития агропромышленного комплекса – 2 603,9 тыс. рублей;

межбюджетным трансфертам на осуществление единовременных выплат медицинским работникам – 2 162,9 тыс. рублей;

субсидиям на государственную поддержку малого и среднего предпринимательства, включая крестьянские (фермерские) хозяйства – 1 953,3 тыс. рублей.

По итогам исполнения областного бюджета за 2020 год отмечено снижение объема возвращенных в федеральный бюджет неиспользованных целевых остатков межбюджетных трансфертов в сравнении с 2019 годом на 50,4 %, или на 18 812,8 тыс. рублей.

В соответствии со статьей 131 Бюджетного кодекса Российской Федерации и постановлением Правительства Российской Федерации от 31.12.2019 № 1950 «О соглашениях, которые предусматривают меры по социально-экономическому развитию и оздоровлению государственных финансов субъектов Российской Федерации» между Минфином России и Губернатором Брянской области заключено Соглашение о мерах по социально-экономическому развитию и оздоровлению государственных финансов Брянской области от 27.01.2020 № 01-01-06/06-30, предметом которого является осуществление мер по социально-экономическому развитию и оздоровлению государственных финансов Брянской области, являющейся в 2020 году получателем дотации на

выравнивание бюджетной обеспеченности субъектов Российской Федерации, предусмотренной Федеральным законом от 02.12.2019 № 380-ФЗ «О федеральном бюджете на 2020 год и на плановый период 2021 и 2022 годов».

Указанным соглашением предусмотрено осуществление Брянской областью мер, направленных на снижение уровня дотационности субъекта Российской Федерации и увеличение налоговых и неналоговых доходов консолидированного бюджета субъекта Российской Федерации, а также мер, направленных на бюджетную консолидацию.

Отчеты об исполнении обязательств Брянской области, предусмотренных вышеуказанным соглашением, ежеквартально направлялись в Министерство финансов Российской Федерации.

Согласно отчету об исполнении обязательств субъекта Российской Федерации – получателя дотации по состоянию на 01.01.2021 года Брянской областью нарушений по выполнению обязательств, предусмотренных соглашением, не допущено (с учетом п. 4 (1) постановления Правительства Российской Федерации от 31.12.2019 № 1950 (в редакции от 23.12.2020 № 2240).

#### **4.4. Результаты оценки качества администрирования доходов главными администраторами средств областного бюджета**

Законом Брянской области от 13.12.2019 № 113-З «Об областном бюджете на 2020 год и на плановый период 2021 и 2022 годов» утверждены перечень главных администраторов доходов областного бюджета и перечень главных администраторов доходов областного бюджета – органов государственной власти Российской Федерации (приложения 4 и 7 к закону о бюджете соответственно). Указанными перечнями за 28 органами государственной власти Брянской области и 18 органами государственной власти Российской Федерации закреплены источники доходов областного бюджета в пределах компетенции.

Прогнозные назначения по *налоговым и неналоговым доходам* областного бюджета первоначально на 2020 год установлены 31 администраторе доходов, из них 9 органам государственной власти Российской Федерации и 22 органам государственной власти Брянской области.

Первоначальный объем администрируемых налоговых и неналоговых доходов областного бюджета на 2020 год составлял 31 303 568,0 тыс. рублей, в том числе администрируемых:

органами государственной власти Российской Федерации – 30 804 445,5 тыс. рублей (98,4 % общего объема);

органами государственной власти Брянской области – 499 122,5 тыс. рублей (1,6 % общего объема).

С учетом внесенных в течение 2020 года изменений прогнозные назначения по налоговым и неналоговым доходам областного бюджета установлены 43 администраторам доходов, из них 16 органам государственной власти Российской Федерации и 27 органам государственной власти Брянской области.

Объем администрируемых налоговых и неналоговых доходов областного бюджета установлен в сумме 29 058 315,7 тыс. рублей, в том числе администрируемых:

органами государственной власти Российской Федерации – 28 571 264,6 тыс. рублей (98,3 % общего объема);

органами государственной власти Брянской области – 487 051,1 тыс. рублей (1,7 % общего объема).

Фактически администрирование налоговых и неналоговых доходов областного бюджета в 2020 году осуществляли 45 администраторов доходов, из них: 18 органов государственной власти Российской Федерации и 27 органов государственной власти Брянской области. Сведения о поступлении налоговых и неналоговых доходов за 2020 год в разрезе администраторов доходов представлены в приложении 2 к настоящему заключению.

Объем поступления налоговых и неналоговых доходов областного бюджета за 2020 год составил 30 237 897,2 тыс. рублей, или 104,1 % годового прогноза, в том числе администрируемых:

органами государственной власти Российской Федерации – 29 612 002,0 тыс. рублей (97,9 % общего объема), исполнение годового плана составило 103,6 %;

органами государственной власти Брянской области – 625 895,2 тыс. рублей (2,1 % общего объема), исполнение годового плана составило 128,5 процента.

Наибольший удельный вес в общем объеме налоговых и неналоговых доходов приходится на доходы, администрируемые Федеральной налоговой службой (82,8 %), Федеральным казначейством (13,3 %), Министерством внутренних дел Российской Федерации – 1,3 %, управлением имущественных отношений Брянской области – 0,9 %, управлением лесами Брянской области – 0,9 %, Федеральной службой государственной регистрации, кадастра и картографии – 0,4 %, Федеральной службой по надзору в сфере природопользования – 0,1 процента. Остальные администраторы доходов обеспечили поступление 0,3 % общего объема доходов отчетного периода.

Поступление доходов областного бюджета, администрируемых Федеральной налоговой службой, составило 25 026 765,9 тыс. рублей, или 104,5 % годового прогноза и на 2,2 % превысило поступления уровня 2019 года. Доходы областного бюджета, администрируемые Федеральным казначейством, поступили в объеме 4 033 991,4 тыс. рублей, или 98,8 % годового прогноза.

Среди органов государственной власти Российской Федерации по пяти администраторам сложилось перевыполнение годового прогноза доходов, наибольший процент сложился по Федеральной службе судебных приставов – в 9,3 раза и Федеральной службе по надзору в сфере связи, информационных технологий и массовых коммуникаций – 134,0 процента. По остальным администраторам плановые назначения не исполнены, при этом также отмечен высокий процент исполнения годового плана – от 79,6 % до 99,9 процента. Самый низкий процент исполнения сложился по доходам, администрируемым Федеральной службой войск национальной гвардии Российской Федерации – 35,1 процента.

При отсутствии утвержденного годового плана кассовое исполнение по поступлению доходов сложилось по 2 администраторам за счет доходов от денежных взысканий (штрафов), поступающих в счет погашения задолженности, образовавшейся до 1 января 2020 года, подлежащих зачислению в бюджет субъекта Российской Федерации по нормативам, действовавшим в 2019 году: по Федеральной службе по ветеринарному и фитосанитарному надзору – 2,2 тыс. рублей по Федеральному агентству лесного хозяйства – 2,0 тыс. рублей.

По сравнению с 2019 годом поступление налоговых и неналоговых доходов увеличилось на 627 426,3 тыс. рублей, темп роста составил 102,1 процента. К уровню 2019 года увеличение налоговых и неналоговых доходов, администрируемых органами государственной власти Российской Федерации отмечено по 5 администраторам, наибольший рост сложился по Федеральной службе судебных приставов – 196,4 % и Федеральной службе по надзору в сфере транспорта – 178,3 процента.

Среди органов государственной власти Брянской области по большинству администраторов (23) годовые прогнозные показатели выполнены. Из них по 3 администраторам годовые назначения выполнены в плановом объеме, по 20 администраторам сложилось перевыполнение. Наибольший процент перевыполнения планового прогноза сложился по департаменту финансов Брянской области – в 6,6 раза за счет незапланированных невыясненных поступлений, зачисляемых в бюджеты субъектов Российской Федерации в сумме 146,5 тыс. рублей и управлению мировой юстиции Брянской области – в 4,5 раза за счет незапланированных поступлений прочих доходов от компенсации затрат бюджетов субъектов Российской Федерации и невыясненных поступлений. В абсолютном выражении наибольшее сверхплановое исполнение сложилось по управлению имущественных отношений Брянской области – 111 566,2 тыс. рублей, или 167,1 % планового прогноза (доходы от продажи земельных участков, находящихся в собственности субъектов Российской Федерации (+52 359,1 тыс. рублей), доходы, получаемые в виде арендной платы, а также средства от продажи права на заключение договоров аренды за земли, находящиеся в собственности субъектов Российской Федерации (+52 475,5 тыс. рублей) и управлению лесами Брянской области – 16 520,1 тыс. рублей, или 106,8 % (плата за использование лесов, расположенных на землях лесного фонда, в части платы по договору купли-продажи лесных насаждений для собственных нужд (+14 441,0 тыс. рублей).

Ниже годового прогноза сложилось исполнение по 4 органам государственной власти: департаменту культуры Брянской области – 99,6 %, департаменту сельского хозяйства Брянской области – 96,6 %, управлению физической культуры и спорта Брянской области – 99,0 % и самый низкий процент исполнения сложился по департаменту семьи, социальной и демографической политики Брянской области – 95,4 процента.

Анализом администрирования налоговых и неналоговых доходов отмечены как корректировка первоначально установленных годовых назначений, так и перевыполнение уточненного годового прогноза поступлений отдельными администраторами доходов, что свидетельствует о необходимости повышения качества администрирования отдельных доходных источников.

По сравнению с аналогичным периодом прошлого года поступления доходов, администрируемых органами государственной власти Брянской области, возросли на 81 655,3 тыс. рублей, или на 15,0 процента. Рост поступлений сложился по 11 администраторам. В абсолютной сумме наибольший рост поступлений сложился по управлению имущественных отношений Брянской области – на 75 097,9 тыс. рублей, или 37,1 % и управлению лесами Брянской области – на 45 366,6 тыс. рублей, или 21,3 процента. В процентном показателе наибольший рост отмечен по департаменту финансов Брянской области – темп роста к уровню 2019 года составил 493,3 %, или 146,7 тыс. рублей, и государственной жилищной инспекции Брянской области – 230,9 %, или 628,5 тыс. рублей.

Снижение поступлений к уровню 2019 года отмечено по 14 администраторам – органам государственной власти Брянской области. Наибольшее снижение отмечено по управлению потребительского рынка и услуг, контроля в сфере производства и оборота этилового спирта, алкогольной и спиртосодержащей продукции Брянской области и департаменту сельского хозяйства Брянской области, где темп роста составил 31,1 % и 39,8 %, соответственно.

Прогнозные назначения объемов *безвозмездных поступлений* на 2020 год первоначально установлены 17 администраторам доходов в сумме 36 998 695,1 тыс. рублей.

С учетом внесенных в 2020 году изменений прогнозные назначения по безвозмездным поступлениям утверждены 17 администраторам доходов в сумме 47 524 323,6 тыс. рублей. Увеличение первоначального объема администрируемых безвозмездных поступлений составило 10 525 628,5 тыс. рублей, или 28,4 процента.

Наибольшее увеличение первоначального плана приходится на безвозмездные поступления, администрируемые:

департаментом семьи, социальной и демографической политики Брянской области (+ 2 732 836,3 тыс. рублей), в основном за счет субсидий бюджетам субъектов Российской Федерации на осуществление ежемесячных выплат на детей в возрасте от трех до семи лет включительно в сумме 2 499 830,1 тыс. рублей;

департаментом финансов Брянской области (+ 2 553 826,7 тыс. рублей), в том числе за счет дотации бюджетам субъектов Российской Федерации:

- на поддержку мер по обеспечению сбалансированности бюджетов в сумме 1 825 784,8 тыс. рублей;

- на поддержку мер по обеспечению сбалансированности бюджетов на оснащение (переоснащение) дополнительно создаваемого или перепрофилируемого коечного фонда медицинских организаций для

оказания медицинской помощи больным новой коронавирусной инфекцией в сумме 476 800,0 тыс. рублей;

- на поддержку мер по обеспечению сбалансированности бюджетов на финансовое обеспечение мероприятий по борьбе с новой коронавирусной инфекцией (COVID-19) в сумме 99 612,0 тыс. рублей;

- на поддержку мер по обеспечению сбалансированности бюджетов на реализацию мероприятий, связанных с обеспечением санитарно-эпидемиологической безопасности при подготовке к проведению общероссийского голосования по вопросу одобрения изменений в Конституцию Российской Федерации в сумме 103 989,9 тыс. рублей;

- на поддержку мер по обеспечению сбалансированности бюджетов на финансовое обеспечение мероприятий по выплатам членам избирательных комиссий за условия работы, связанные с обеспечением санитарно-эпидемиологической безопасности при подготовке и проведении общероссийского голосования по вопросу одобрения изменений в Конституцию Российской Федерации в сумме 47 640,0 тыс. рублей.

Фактическое поступление администрируемых безвозмездных поступлений сложилось по 18 администраторам доходов областного бюджета – органам государственной власти Брянской области.

Кассовое исполнение безвозмездных поступлений за 2020 год составило 46 467 044,6 тыс. рублей, или 97,8 % утвержденного плана.

Информация по безвозмездным поступлениям в областной бюджет за 2020 год в разрезе администраторов доходов представлена в следующей таблице.

Наименование	Уточненный прогноз доходов, тыс. рублей	Кассовое исполнение, тыс. рублей	% исполнения	Удельный вес, %	Темп роста, %
(803) Администрация Губернатора Брянской области и Правительства Брянской области	18 818,1	15 270,9	81,1	0,0	80,8
(808) Департамент природных ресурсов и экологии Брянской области	68 845,7	68 845,6	100,0	0,0	182,3
(809) Управление записи актов гражданского состояния Брянской области	0,0	7 257,6	-	0,1	-
(811) Департамент внутренней политики Брянской области	17 929,5	17 921,0	100,0	0,0	445,0
(812) Департамент топливно-энергетического комплекса и жилищно-коммунального хозяйства Брянской области	554 407,2	445 118,1	80,3	1,0	91,4
(814) Департамент здравоохранения Брянской области	3 762 921,2	3 720 412,9	98,9	8,0	238,2

Наименование	Уточненный прогноз доходов, тыс. рублей	Кассовое исполнение, тыс. рублей	% исполнения	Удельный вес, %	Темп роста, %
(815) Департамент культуры Брянской области	116 073,3	110 242,1	95,0	0,2	136,9
(816) Департамент образования и науки Брянской области	1 654 930,4	1 491 373,8	90,1	3,2	163,2
(817) Департамент сельского хозяйства Брянской области	10 473 056,8	10 588 318,7	101,1	22,8	101,1
(818) Департамент финансов Брянской области	17 287 977,5	17 400 831,4	100,7	37,4	122,8
(819) Департамент строительства Брянской области	2 601 987,7	2 601 831,7	100,0	5,6	136,5
(821) Департамент семьи, социальной и демографической политики Брянской области	7 914 872,2	6 997 826,5	88,4	15,1	163,2
(825) Управление физической культуры и спорта Брянской области	928 496,0	906 665,0	97,6	2,0	132,8
(832) Управление государственной службы по труду и занятости населения Брянской области	1 350 944,4	1 319 939,8	97,7	2,8	298,5
(836) Управление лесами Брянской области	409 500,2	409 060,9	99,9	0,9	99,1
(837) Департамент промышленности, транспорта и связи Брянской области	3 306,0	6 406,3	193,8	0,0	99,2
(840) Департамент экономического развития Брянской области	329 175,1	329 099,7	100,0	0,7	79,0
(842) Департамент региональной безопасности Брянской области	31 082,3	30 622,6	98,5	0,1	103,8
<b>Итого:</b>	<b>47 524 323,6</b>	<b>46 467 044,6</b>	<b>97,8</b>	<b>100,0</b>	<b>129,3</b>

За 2020 год исполнение годового прогноза составило 97,8 процента. В структуре безвозмездных поступлений наибольшие объемы приходятся на поступления, администрируемые департаментом финансов Брянской области – 37,4 %, или 17 400 831,4 тыс. рублей, департаментом сельского хозяйства Брянской области – 22,8 %, или 10 588 318,7 тыс. рублей, и департаментом семьи, социальной и демографической политики Брянской области – 15,1 %, или 6 997 826,5 тыс. рублей.

Основную долю безвозмездных поступлений по департаменту финансов Брянской области занимают дотации бюджетам бюджетной системы Российской Федерации в сумме 17 260 251,0 тыс. рублей (99,2 % администрируемых безвозмездных поступлений).

По департаменту сельского хозяйства Брянской области основную долю безвозмездных поступлений занимают межбюджетные трансферты,

передаваемые бюджетам субъектов Российской Федерации на возмещение части затрат на уплату процентов по инвестиционным кредитам (займам) в агропромышленном комплексе, в сумме 8 453 145,4 тыс. рублей (79,8 %) и субсидии бюджетам субъектов Российской Федерации на поддержку сельскохозяйственного производства по отдельным подотраслям растениеводства и животноводства в сумме 1 102 356,8 тыс. рублей (10,4 %).

Выше 100,0 % плановых назначений исполнение за 2020 год сложилось по трем администраторам:

департаменту промышленности, транспорта и связи Брянской области – 193,8 %, в связи со сверхплановым объемом поступлений доходов от возврата иными организациями остатков субсидий прошлых лет;

департаменту финансов Брянской области – 100,7 %, что связано с поступлением незапланированных дотаций на поддержку мер по обеспечению сбалансированности бюджетов на осуществление дополнительных выплат медицинским и иным работникам медицинских и иных организаций, оказывающих медицинскую помощь (участвующим в оказании, обеспечивающим оказание медицинской помощи) по диагностике и лечению новой коронавирусной инфекции, контактирующим с пациентами с установленным диагнозом новой коронавирусной инфекции, в сумме 37 004,0 тыс. рублей и дотаций (грантов) бюджетам субъектов Российской Федерации за достижение показателей деятельности органов исполнительной власти субъектов Российской Федерации в сумме 76 005,9 тыс. рублей.

департаменту сельского хозяйства Брянской области – 101,1 %, что связано с поступлением незапланированных межбюджетных трансфертов на возмещение части прямых понесенных затрат на создание и (или) модернизацию объектов агропромышленного комплекса в сумме 121 361,5 тыс. рублей.

На уровне запланированного объема исполнение сложилось по четырем администраторам: департаменту природных ресурсов и экологии Брянской области, департаменту внутренней политики Брянской области, департаменту строительства Брянской области и департаменту экономического развития Брянской области.

По остальным администраторам – органам государственной власти Брянской области кассовое исполнение безвозмездных поступлений составило от 80,3 % до 99,9 % в связи с поступлением межбюджетных трансфертов из федерального бюджета в пределах сумм, необходимых для оплаты денежных обязательств по расходам получателей средств областного бюджета при исполнении расходных обязательств субъекта Российской Федерации, в целях финансового обеспечения или софинансирования которых предоставляются такие межбюджетные трансферты. Наименьший процент исполнения – 80,3 % отмечен по департаменту топливно-энергетического комплекса и жилищно-коммунального хозяйства Брянской области, в основном за счет низкого исполнения (42,0 %) безвозмездных поступлений от государственной корпорации – Фонда содействия реформированию жилищно-коммунального

хозяйства на обеспечение мероприятий по переселению граждан из аварийного жилищного фонда, в том числе переселению граждан из аварийного жилищного фонда с учетом необходимости развития малоэтажного жилищного строительства.

При отсутствии утвержденных законом о бюджете прогнозных назначений сложилось кассовое исполнение безвозмездных поступлений по управлению записи актов гражданского состояния Брянской области за счет поступления межбюджетных трансфертов, передаваемых бюджетам субъектов Российской Федерации, за счет средств резервного фонда Правительства Российской Федерации в сумме 7 257,6 тыс. рублей.

По сравнению с соответствующим периодом 2019 года получено безвозмездных поступлений в большем объеме на 10 518 272,8 тыс. рублей, темп роста составил 129,3 процента.

К соответствующему уровню 2019 года отмечается рост поступлений по большинству администраторов (12 органов государственной власти Брянской области), из них наибольший рост отмечен по департаменту внутренней политики Брянской области – в 4,4 раза, управлению государственной службы по труду и занятости населения Брянской области – в 3 раза и департаменту здравоохранения Брянской области – в 2,4 раза.

Снижение сложилось по 5 администраторам: департаменту экономического развития Брянской области (79,0 % к уровню 2020 года), администрации Губернатора Брянской области и Правительства Брянской области (80,8 %), департаменту топливно-энергетического комплекса и жилищно-коммунального хозяйства Брянской области (91,4 %), управлению лесами Брянской области (99,1 %), и департаменту промышленности, транспорта и связи Брянской области (99,2 % к уровню 2019 года).

В абсолютном выражении наибольший рост сложился по департаменту финансов Брянской области – на 3 227 274,4 тыс. рублей, департаменту семьи, социальной и демографической политики Брянской области – на 2 709 132,7 тыс. рублей и по департаменту здравоохранения Брянской области – на 2 158 288,9 тыс. рублей.

За 2020 год отсутствия фактических поступлений при наличии утвержденных прогнозных назначений не отмечено.

#### **5. Анализ исполнения расходов областного бюджета**

Законом Брянской области от 13.12.2019 № 113-З «Об областном бюджете на 2020 год и на плановый период 2021 и 2022 годов» утверждены расходы областного бюджета в сумме 67 601 384,0 тыс. рублей. В ходе исполнения областного бюджета в его расходную часть соответствующими законами вносились изменения и дополнения. Внесение изменений обусловлено корректировкой объемов налоговых и неналоговых доходов, источников внутреннего финансирования дефицита областного бюджета, распределением федеральных целевых средств, а также необходимостью перераспределения плановых ассигнований, как между главными

распорядителями бюджетных средств, так и между отдельными кодами бюджетной классификации в пределах утвержденных ассигнований.

В окончательной редакции Закона Брянской области от 25.12.2020 № 109-З «О внесении изменений в Закон Брянской области «Об областном бюджете на 2020 год и на плановый период 2021 и 2022 годов» расходная часть областного бюджета на 2020 год утверждена в сумме 79 617 156,1 тыс. рублей, что соответствует 117,8 % к первоначальному объему.

Бюджетные ассигнования, утвержденные уточненной сводной бюджетной росписью расходов областного бюджета на 2020 год, составили 79 047 254,5 тыс. рублей, что на 569 901,6 тыс. рублей ниже законодательно утвержденного объема расходов. Отклонение бюджетных ассигнований, утвержденных законом о бюджете от сводной бюджетной росписи, сложилось в связи с уменьшением под фактическую потребность целевых межбюджетных трансфертов в соответствии с полученными уведомлениями о предоставлении субсидий, субвенций, иных межбюджетных трансфертов, имеющих целевое назначение. На основании решения руководителя финансового органа в соответствии со статьями 217, 232 Бюджетного кодекса Российской Федерации внесены изменения в сводную бюджетную роспись.

Расходы областного бюджета исполнены в 2020 году в сумме 75 893 611,3 тыс. рублей, или 96,0 % к уточненной сводной бюджетной росписи. К уровню 2019 года расходы областного бюджета увеличились на 11 343 639,2 тыс. рублей, или на 17,6 процента.

Динамика исполнения расходной части областного бюджета за 2016-2020 годы представлена в следующей таблице.

Годы	Кассовое исполнение, тыс. рублей	Процент исполнения, %	Темп роста к пред. году, %
2020	75 893 611,3	96,0	117,6
2019	64 549 972,1	96,6	115,9
2018	55 693 928,7	96,6	106,1
2017	52 511 357,4	97,8	105,3
2016	49 855 559,5	98,0	109,9

Из приведенных в таблице данных видно, что за последние 5 лет расходы областного бюджета увеличились в 1,5 раза, тем роста к предыдущему году в 2020 году имеет максимальное значение – 117,6 процента.

### **5.1. По разделам и подразделам классификации расходов бюджетов Российской Федерации**

Исполнение расходов осуществлялось в 2020 году по всем 14 разделам бюджетной классификации. Информация представлена в таблице.

Наименование разделов классификации расходов	Рз	Кассовое исполнение за 2019 год, тыс. рублей	Утверждено сводной бюджетной росписью на 2020 год, тыс. рублей	Кассовое исполнение за 2020 год, тыс. рублей	Процент исполнения, %	Темп роста, %
Общегосударственные вопросы	01	1 580 495,3	3 100 898,6	2 001 068,7	64,5	126,6
Национальная оборона	02	91 862,5	167 840,4	167 214,8	99,6	182,0
Национальная безопасность и правоохранительная деятельность	03	572 592,4	913 666,5	716 627,7	78,4	125,2
Национальная экономика	04	21 180 327,1	21 582 478,0	21 319 620,3	98,8	100,7
Жилищно-коммунальное хозяйство	05	1 180 652,9	1 236 804,9	1 080 685,2	87,4	91,5
Охрана окружающей среды	06	81 669,8	25 059,2	25 020,4	99,8	30,6
Образование	07	13 060 630,5	14 652 754,6	14 302 145,1	97,6	109,5
Культура, кинематография	08	963 547,6	853 736,8	848 226,4	99,4	88,0
Здравоохранение	09	5 540 920,7	9 966 220,6	9 881 900,0	99,2	178,3
Социальная политика	10	14 901 172,3	20 001 025,5	19 299 400,3	96,5	129,5
Физическая культура и спорт	11	1 446 801,9	2 834 915,7	2 574 002,5	90,8	177,9
Средства массовой информации	12	148 080,4	159 076,5	158 448,2	99,6	107,0
Обслуживание государственного (муниципального) долга	13	55 599,0	55 999,7	29 938,2	53,5	53,8
Межбюджетные трансферты общего характера бюджетам бюджетной системы Российской Федерации	14	3 745 619,7	3 496 777,5	3 489 313,5	99,8	93,2
<b>Итого:</b>		<b>64 549 972,1</b>	<b>79 047 254,5</b>	<b>75 893 611,3</b>	<b>96,0</b>	<b>117,6</b>

В целом расходы бюджета в отчетном периоде составили 75 893 611,3 тыс. рублей, что соответствует 96,0 % уточненного годового плана (сводной бюджетной росписи). Расходы по сравнению с утвержденными объемами исполнены в меньшем объеме в абсолютном выражении на 3 153 643,2 тыс. рублей, в относительном на 4,0 процента.

Расходы бюджета в 2020 году по сравнению с предшествующим периодом увеличились на 11 343 639,2 тыс. рублей, или на 17,6 процента. В разрезе разделов ниже уровня предшествующего периода сложились расходы по 5 разделам из 14, выше – по 9.

Снижение расходов отмечено по 2 разделам:

по разделу 13 «Обслуживание государственного (муниципального) долга» объем расходов снижен по сравнению с 2019 годом на 25 660,8 тыс. рублей, или на 46,2 %;

по разделу 06 «Охрана окружающей среды» на 56 649,4 тыс. рублей, или на 69,4 процента.

Отмечен значительный рост расходов по 6 разделам:

по разделу 02 «Национальная оборона» рост объема расходов бюджета к 2019 году составил 75 352,3 тыс. рублей (82,0 %);

по разделу 09 «Здравоохранение» объем расходов увеличен на 4 340 979,3 тыс. рублей (78,3 %);

по разделу 11 «Физическая культура и спорт» расходы увеличены на 1 127 200,6 тыс. рублей (77,9 %);

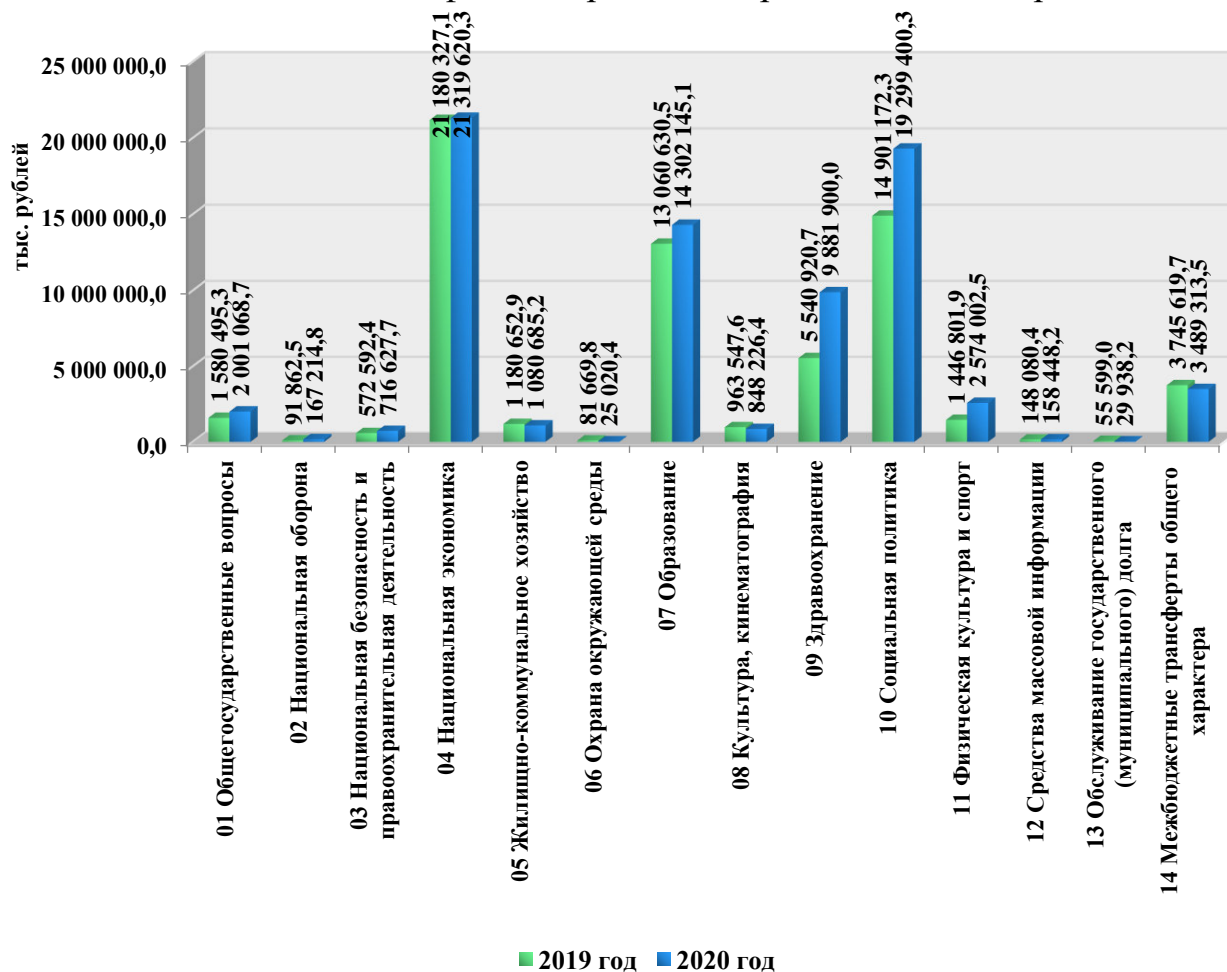
по разделу 10 «Социальная политика» объем расходов увеличен на 4 398 228,0 тыс. рублей (29,5 %);

по разделу 01 «Общегосударственные вопросы» рост объема расходов бюджета к 2019 году составил 420 573,4 тыс. рублей (26,6 %);

по разделу 03 «Национальная безопасность и правоохранительная деятельность» рост расходов составил 144 035,3 тыс. рублей (25,2 %).

Наибольший удельный вес в расходах областного бюджета занимают расходы 3 разделов, охватывающие 72,3 % общего объема расходов: 04 «Национальная экономика» – 28,1 %, 10 «Социальная политика» – 25,4 %, 07 «Образование» – 18,8 процента.

Информация о расходах областного бюджета за 2019-2020 годы в разрезе разделов бюджетной классификации расходов представлена диаграммой.



Информация о расходах областного бюджета в разрезе разделов и подразделов бюджетной классификации расходов представлена в приложении 3 к настоящему заключению.

Расходы областного бюджета по разделу 01 «Общегосударственные вопросы» в отчетном периоде составили 2 001 068,7 тыс. рублей, что соответствует 64,5 % к утвержденным уточненной бюджетной росписью. По сравнению с предшествующим периодом расходы по данному разделу увеличились на 26,6 %, что обусловлено ростом расходов на организацию и проведение выборов и референдумов.

Информация об исполнении бюджетных ассигнований по подразделам представлена в таблице.

Наименование	Рз	Пр	Утверждено сводной бюджетной росписью на 2020 год, тыс. рублей	Кассовое исполнение 2020 год, тыс. рублей	Процент испол- нения, %
<b>Общегосударственные вопросы</b>	<b>01</b>		<b>3 100 898,6</b>	<b>2 001 068,7</b>	<b>64,5</b>
Функционирование высшего должностного лица субъекта Российской Федерации и муниципального образования	01	02	6 876,8	6 446,2	93,7
Функционирование законодательных (представительных) органов государственной власти и представительных органов муниципальных образований	01	03	157 168,0	150 208,7	95,6
Функционирование Правительства Российской Федерации, высших исполнительных органов государственной власти субъектов Российской Федерации, местных администраций	01	04	309 012,7	295 082,7	95,5
Судебная система	01	05	268 711,4	262 484,2	97,7
Обеспечение деятельности финансовых, налоговых и таможенных органов и органов финансового (финансово-бюджетного) надзора	01	06	150 755,7	139 150,9	92,3
Обеспечение проведения выборов и референдумов	01	07	278 125,9	277 732,9	99,9
Резервные фонды	01	11	63 206,0	0,0	0,0
Другие общегосударственные вопросы	01	13	1 867 042,1	869 963,1	46,6

По подразделам раздела 01 «Общегосударственные вопросы» исполнение расходов составило от 46,6 до 99,9 процента. По подразделу 01 11 «Резервные фонды» кассовое исполнение отсутствует по причине того, что согласно Порядку формирования и применения кодов бюджетной классификации

Российской Федерации, их структуре и принципам назначения, утвержденным приказом Минфина России от 06.06.2019 № 85н, в ходе исполнения бюджета ассигнования резервного фонда перераспределяются и отражаются по соответствующим разделам и подразделам классификации расходов бюджетов.

Низкий процент исполнения по подразделу 01 13 «Другие общегосударственные вопросы» объясняется остатками средств, зарезервированных для поддержки реализации мероприятий государственных программ Брянской области и непрограммных мероприятий, в сумме 976 972,6 тыс. рублей.

Анализ показал, что расходы в формате межбюджетных трансфертов (субвенции) по разделу 01 «Общегосударственные вопросы» составили 46 704,0 тыс. рублей, что соответствует 2,3 % общего объема расходов по разделу.

Расходы в рамках настоящего раздела осуществлялись 21 главным распорядителем бюджетных средств. Наиболее значительные объемы запланированы и исполнены в отношении следующих главных распорядителей: администрации Губернатора Брянской области и Правительства Брянской области (24,1 %), Избирательной комиссии Брянской области (15,1 %), управления мировой юстиции Брянской области (13,1 %), департамента финансов Брянской области (9,3 %).

Расходы по разделу 02 «Национальная оборона» составили 167 214,8 тыс. рублей, или 99,6 % к утвержденному годовому плану. К уровню 2019 года расходы увеличились на 82,0 процента.

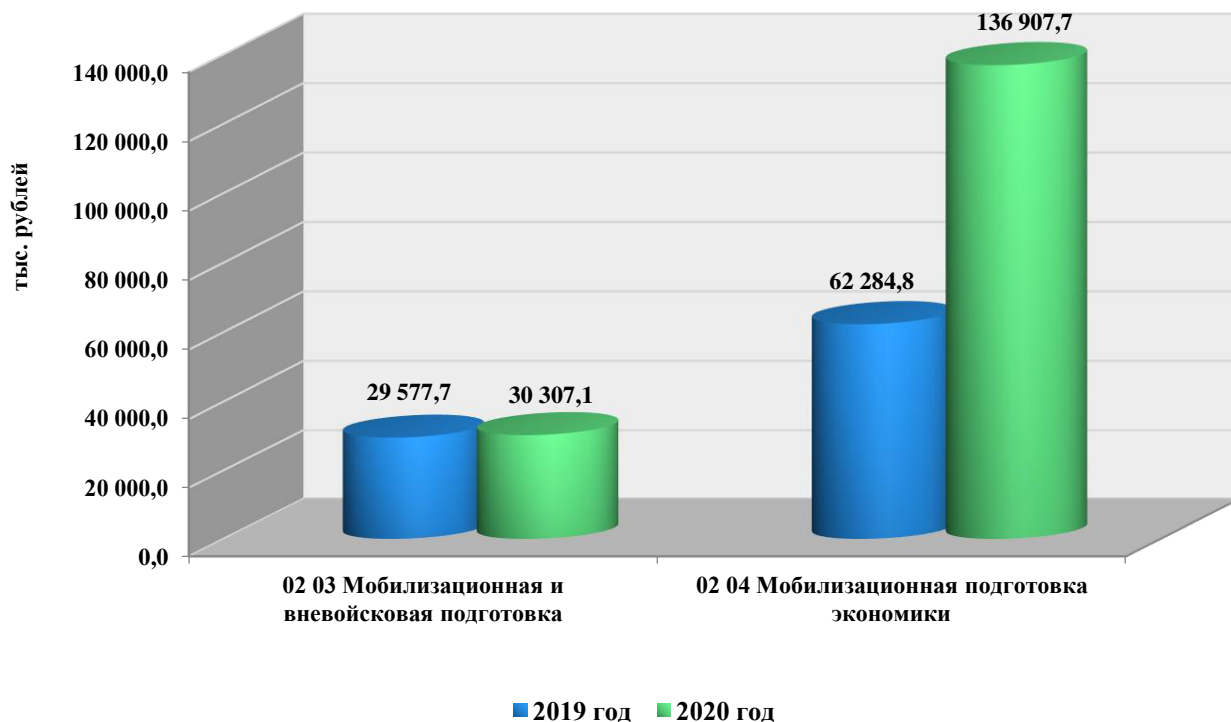
Структура расходов раздела представлена двумя подразделами.

По подразделу 02 03 «Мобилизационная и вневоинсковая подготовка» расходы исполнены в объеме 30 307,1 тыс. рублей, что соответствует 99,3 % к уточненному плану. К уровню 2019 года расходы увеличились на 2,5 процента. Средства в формате субвенции направлены в бюджеты муниципальных районов на осуществление переданных государственных полномочий по первичному воинскому учету.

По подразделу 02 04 «Мобилизационная подготовка экономики» расходы исполнены в сумме 136 907,7 тыс. рублей, или на 99,7 % к утвержденным назначениям, увеличились к уровню прошлого года в 2,2 раза. Рост расходов связан с тем, что в 2020 году в большем объеме исполнены расходы по оповещению населения об опасностях, возникающих при ведении военных действий и возникновении чрезвычайных ситуаций (кассовое исполнение за 2019 год – 9 217,0 тыс. рублей, за 2020 год – 84 831,0 тыс. рублей).

Исполнение расходов областного бюджета по разделу в соответствии с ведомственной структурой расходов областного бюджета осуществлялось 4 главными распорядителями средств областного бюджета: департаментом региональной безопасности Брянской области (68,8 %), департаментом промышленности, транспорта и связи Брянской области (11,3 %), департаментом здравоохранения Брянской области (19,6 %) и администрацией Губернатора Брянской области и Правительства Брянской области (0,3 %).

Информация об объемах расходов областного бюджета в разрезе подразделов раздела 2 «Национальная оборона» за 2019 и 2020 годы представлена на диаграмме:



Расходы по разделу 03 «Национальная безопасность и правоохранительная деятельность» в 2020 году составили 716 627,7 тыс. рублей, или 78,4 % к уточненному плану. По сравнению с предшествующим периодом отмечено увеличение расходов на 25,2 %, что обусловлено увеличением объема расходов на материально-техническое, финансовое обеспечение деятельности и подготовку органов в сфере гражданской обороны, чрезвычайных ситуаций и ликвидации последствий стихийных бедствий, войск и иных воинских формирований (кассовое исполнение за 2019 год – 411 284,7 тыс. рублей, 2020 год – 539 331,0 тыс. рублей).

Низкий процент исполнения по разделу 03 14 «Другие вопросы в области национальной безопасности и правоохранительной деятельности» объясняется тем, что в рамках подраздела на повышение уровня общественной безопасности, правопорядка и безопасности среды обитания запланированы бюджетные ассигнования в сумме 228 670,3 тыс. рублей, кассовый расход составил 63 946,0 тыс. рублей (28,0 %). Согласно пояснительной записке к отчету об исполнении областного бюджета за 2020 года, в связи с санитарно-эпидемиологической обстановкой, исполнение государственного контракта на создание опытных участков АПК «Безопасный город» на территории Брянской области перенесено на 2021 год.

В разрезе подразделов расходы в 2020 году исполнены следующим образом.

Наименование	Рз	Пр	Утверждено сводной бюджетной росписью на 2020 год, тыс. рублей	Кассовое исполнение 2020 год, тыс. рублей	Процент исполнения, %
<b>Национальная безопасность и правоохранительная деятельность</b>	<b>03</b>		<b>913 666,5</b>	<b>716 627,7</b>	<b>78,4</b>
Защита населения и территории от чрезвычайных ситуаций природного и техногенного характера, гражданская оборона	03	09	61 227,0	59 097,8	96,5
Обеспечение пожарной безопасности	03	10	512 970,5	503 712,6	98,2
Миграционная политика	03	11	1 500,0	1 500,0	100,0
Другие вопросы в области национальной безопасности и правоохранительной деятельности	03	14	337 969,0	152 317,3	45,1

Расходы в рамках настоящего раздела осуществлялись 2 главными распорядителями бюджетных средств. Наиболее значительный объем средств 715 127,7 тыс. рублей, или 99,8 % общего объема расходов по разделу, исполнен департаментом региональной безопасности Брянской области, в том числе:

- по подразделу 03 09 – 59 097,8 тыс. рублей;
- по подразделу 03 10 – 503 712,6 тыс. рублей;
- по подразделу 03 14 – 152 317,3 тыс. рублей.

Кассовые расходы управления государственной службы по труду и занятости населения Брянской области по подразделу 03 11 на осуществление мероприятий по оказанию содействия добровольному переселению в Брянскую область соотечественников, проживающих за рубежом, составили 1 500,0 тыс. рублей, или 0,2 % общего объема расходов по разделу.

Наибольший удельный вес в структуре данного раздела занимают расходы по подразделу 03 10 «Обеспечение пожарной безопасности» – 70,3 процента.

В рамках исполнения расходов по разделу 03 «Национальная безопасность и правоохранительная деятельность» передача средств в бюджеты других уровней не осуществлялась.

Плановые назначения по разделу **04 «Национальная экономика»** исполнены на 98,8 % и составили 21 319 620,3 тыс. рублей. К уровню 2019 года рост расходов составил 0,7 процента.

Наибольший удельный вес в структуре раздела занимают расходы по подразделу 04 05 «Сельское хозяйство и рыболовство» – 53,7 % и 04 09 «Дорожное хозяйство (дорожные фонды)» – 35,0 %, или 11 455 669,4 тыс. рублей и 7 470 240,0 тыс. рублей соответственно.

Распределение бюджетных ассигнований по подразделам представлено в таблице.

Наименование	Рз	Пр	Утверждено сводной бюджетной росписью на 2020 год, тыс. рублей	Кассовое исполнение 2020 год, тыс. рублей	Процент исполнения, %
<b>Национальная экономика</b>	<b>04</b>		<b>21 582 478,0</b>	<b>21 319 620,3</b>	<b>98,8</b>
Общэкономические вопросы	04	01	284 930,0	283 528,9	99,5
Воспроизводство минерально-сырьевой базы	04	04	180,0	180,0	100,0
Сельское хозяйство и рыболовство	04	05	11 472 020,7	11 455 669,4	99,9
Водное хозяйство	04	06	35 854,7	21 350,8	59,5
Лесное хозяйство	04	07	538 482,8	537 636,5	99,8
Транспорт	04	08	692 681,5	652 430,5	94,2
Дорожное хозяйство (дорожные фонды)	04	09	7 612 486,2	7 470 240,0	98,1
Связь и информатика	04	10	67 135,2	65 769,6	98,0
Прикладные научные исследования в области национальной экономики	04	11	29 749,0	29 749,0	100,0
Другие вопросы в области национальной экономики	04	12	848 957,9	803 065,6	94,6

В разрезе подразделов классификации расходов плановые назначения исполнены в полном объеме по подразделам 04 04 «Воспроизводство минерально-сырьевой базы» и 04 11 «Прикладные научные исследования в области национальной экономики». По остальным подразделам исполнение составило от 59,5 до 99,9 процента.

Наименьший процент исполнения сложился по подразделу 04 06 «Водное хозяйство». В рамках данного подраздела департаменту природных ресурсов и экологии Брянской области были предусмотрены бюджетные ассигнования на капитальный ремонт гидротехнического сооружения в н.п. Беловодка Мглинского района в сумме 14 503,8 тыс. рублей, кассовые расходы отсутствуют. Согласно информации, представленной в пояснительной записке к отчету об исполнении областного бюджета за 2020 год, средства в отчетном периоде не израсходованы в связи с тем, что подрядной организацией своевременно не приняты решения о начале работ. Заказчиком была инициирована процедура расторжения муниципального контракта с внесением подрядной организации в реестр недобросовестных поставщиков (подрядчиков, исполнителей).

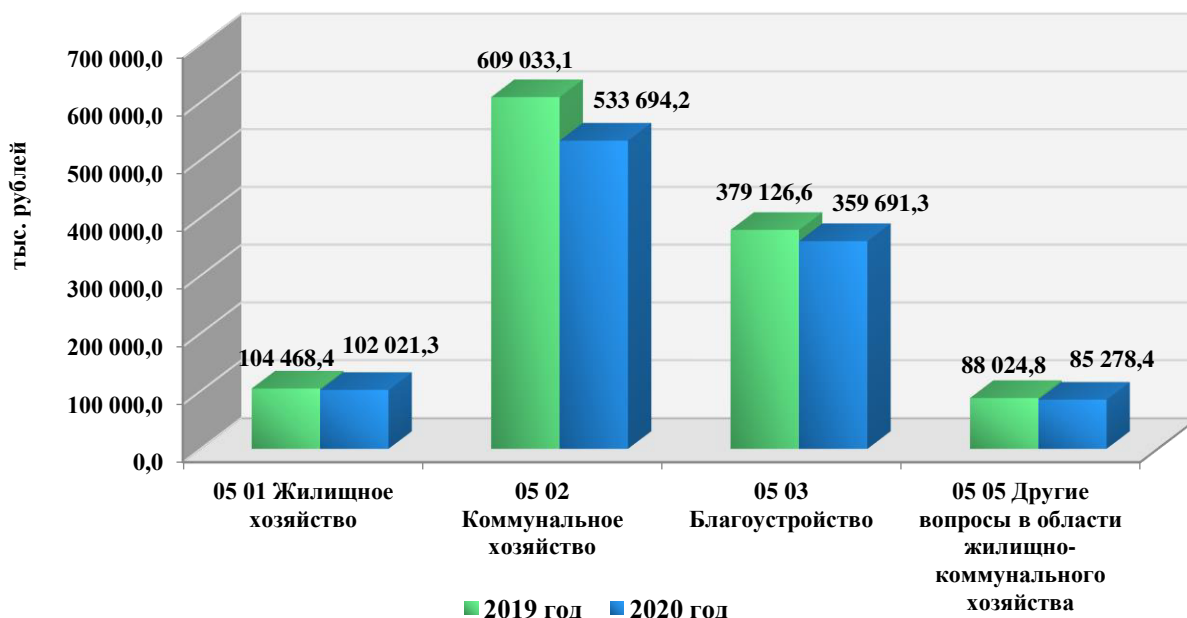
В расходах раздела 04 «Национальная экономика» объем межбюджетных трансфертов, переданный в бюджеты муниципальных образований, составил 3 918 157,9 тыс. рублей, что соответствует 18,4 % общего объема расходов по разделу. Объем переданных субсидий составил 1 847 603,0 тыс. рублей, что составляет 98,2 % утвержденных объемов, субвенций – 13 870,9 тыс. рублей,

или 95,3 % от плановых назначений, иных межбюджетных трансфертов – 2 056 684,0 тыс. рублей, что составляет 98,3 % утвержденных объемов.

Расходы областного бюджета по разделу 04 «Национальная экономика» в соответствии с ведомственной структурой в 2020 году осуществляли 15 главных распорядителей бюджетных средств. Наиболее значительные объемы отмечены по двум главным распорядителям: департаменту сельского хозяйства Брянской области – 52,4 % расходов раздела, департаменту строительства Брянской области – 35,9 процента.

По разделу 05 «Жилищно-коммунальное хозяйство» на 2020 год расходы предусмотрены в объеме 1 236 804,9 тыс. рублей. Исполнение составило 1 080 685,2 тыс. рублей, или 87,4 % плановых назначений. По отношению к 2019 году отмечено снижение расходов на 8,5 процента.

Информация об объемах расходов областного бюджета в разрезе подразделов раздела 05 «Жилищно-коммунальное хозяйство» в 2019 и 2020 годах представлена на диаграмме.



Наибольший удельный вес в структуре раздела занимают расходы подразделов 05 02 «Коммунальное хозяйство» и 05 03 «Благоустройство» – 49,4 % и 33,3 % соответственно в общем объеме расходов раздела. На жилищное хозяйство (подраздел 05 01) и другие вопросы в области жилищно-коммунального хозяйства (подраздел 05 05) направлены средства в объеме 187 299,7 тыс. рублей, или 17,3 % расходов раздела.

В расходах раздела 05 «Жилищно-коммунальное хозяйство» объем межбюджетных трансфертов, переданный в формате субсидии в бюджеты муниципальных образований, составил 611 025,2 тыс. рублей, что соответствует 56,5 % общего объема расходов по разделу.

Исполнение расходов областного бюджета по разделу в соответствии с ведомственной структурой расходов областного бюджета на 2020 год осуществляли 6 главных распорядителей. Наиболее значительные объемы отмечены по двум главным распорядителям: департаменту топливно-

энергетического комплекса и жилищно-коммунального хозяйства Брянской области – 81,6 % расходов раздела, департаменту строительства Брянской области – 10,3 процента.

Расходы областного бюджета по разделу 06 «Охрана окружающей среды» исполнены в объеме 25 020,4 тыс. рублей, или 99,8 % от утвержденных сводной бюджетной росписью назначений. В сравнении с 2019 годом отмечено существенное снижение расходов на 69,4 %, что обусловлено проведением в 2019 году мероприятий по ликвидации несанкционированных свалок в границах городов и наиболее опасных объектов накопленного экологического вреда окружающей среде в сумме 31 159,3 тыс. рублей, в 2020 году проведение вышеуказанных мероприятий за счет бюджетных средств не было предусмотрено.

Анализ расходов по разделу 06 «Охрана окружающей среды» в разрезе подразделов представлен в таблице.

Наименование	Рз	Пр	Утверждено сводной бюджетной росписью на 2020 год, тыс. рублей	Кассовое исполнение 2020 год, тыс. рублей	Процент исполнения, %
<b>Охрана окружающей среды</b>	<b>06</b>		<b>25 059,2</b>	<b>25 020,4</b>	<b>99,8</b>
Охрана объектов растительного и животного мира и среды их обитания	06	03	51,9	51,9	100,0
Прикладные научные исследования в области охраны окружающей среды	06	04	290,0	290,0	100,0
Другие вопросы в области охраны окружающей среды	06	05	24 717,3	24 678,5	99,8

Структура расходов раздела представлена 3 подразделами.

По подразделам 06 03 «Охрана объектов растительного и животного мира и среды их обитания» и 06 04 «Прикладные научные исследования в области охраны окружающей среды» расходы исполнены в полном объеме, по подразделу 06 05 «Другие вопросы в области охраны окружающей среды» на 99,8 процента.

В 2020 году основной объем расходов осуществлен по подразделу 06 05 «Другие вопросы в области охраны окружающей среды» – 24 678,5 тыс. рублей, или 98,6 % общего объема расходов. На осуществление переданных полномочий Российской Федерации в области охраны и использования охотничьих ресурсов направлено 10 140,6 тыс. рублей, на мероприятия по охране окружающей среды – 14 537,9 тыс. рублей, или 41,1 % и 58,9 % расходов подраздела соответственно.

Объем субсидий, переданный в бюджеты муниципальных образований, составил 12 243,0 тыс. рублей, что соответствует 48,9 % общего объема расходов по разделу, исполнение составило 100,0 % плановых назначений.

Исполнение расходов областного бюджета по разделу в соответствии с ведомственной структурой расходов областного бюджета на 2020 год осуществлял департамент природных ресурсов и экологии Брянской области.

По разделу **07 «Образование»** расходы областного бюджета в отчетном периоде составили 14 302 145,1 тыс. рублей, что соответствует 97,6 % объема расходов, предусмотренных уточненной бюджетной росписью.

Наименование	Рз	Пр	Утверждено сводной бюджетной росписью на 2020 год, тыс. рублей	Кассовое исполнение 2020год, тыс. рублей	Процент исполне- ния, %
<b>Образование</b>	<b>07</b>		<b>14 652 754,6</b>	<b>14 302 145,1</b>	<b>97,6</b>
Дошкольное образование	07	01	496 414,6	392 597,0	79,1
Общее образование	07	02	2 283 246,8	2 140 166,1	93,7
Дополнительное образование детей	07	03	582 620,8	568 324,1	97,5
Среднее профессиональное образование	07	04	1 716 498,0	1 714 762,9	99,9
Профессиональная подготовка, переподготовка и повышение квалификации	07	05	42 358,7	42 152,9	99,5
Молодежная политика	07	07	240 845,7	175 085,6	72,7
Другие вопросы в области образования	07	09	9 290 770,0	9 269 056,5	99,8

По подразделам исполнение расходов составило от 72,7 до 99,9 процента.

Наибольший удельный вес в структуре раздела занимают расходы по подразделу 07 09 «Другие вопросы в области образования» – 9 269 056,5 тыс. рублей, или 64,8 % в общем объеме расходов раздела, что обусловлено отражением в расходах значительной по объему субвенции, передаваемой департаментом образования и науки Брянской области в бюджеты муниципальных районов, округов и городских округов, на осуществление отдельных полномочий в сфере образования – 8 762 748,4 тыс. рублей.

По подразделу 07 02 «Общее образование» расходы составили 2 140 166,1 тыс. рублей, или 15,0 % в общем объеме расходов раздела, по подразделу 07 04 «Среднее профессиональное образование» – 1 714 762,9 тыс. рублей, или 12,0 процента. На остальные подразделы приходится 8,2 % расходов.

В рамках подраздела 07 07 «Молодежная политика» на мероприятия по проведению оздоровительной кампании детей запланировано 213 240,0 тыс. рублей, кассовый расход составил 147 647,5 тыс. рублей, или 69,2 процента. Согласно пояснительной записке к отчету об исполнении областного бюджета за 2020 год расходы исполнены ниже утвержденных объемов в связи с принятыми ограничениями в целях нераспространения новой коронавирусной инфекции (COVID-19).

Сложившийся процент исполнения по подразделу 07 01 «Дошкольное образование» (79,1 %) объясняется тем, что на софинансирование объектов капитальных вложений муниципальной собственности предусмотрено 199 550,0 тыс. рублей, кассовое исполнение расходов в отчетном периоде составило 123 016,0 тыс. рублей, или 61,6 процента.

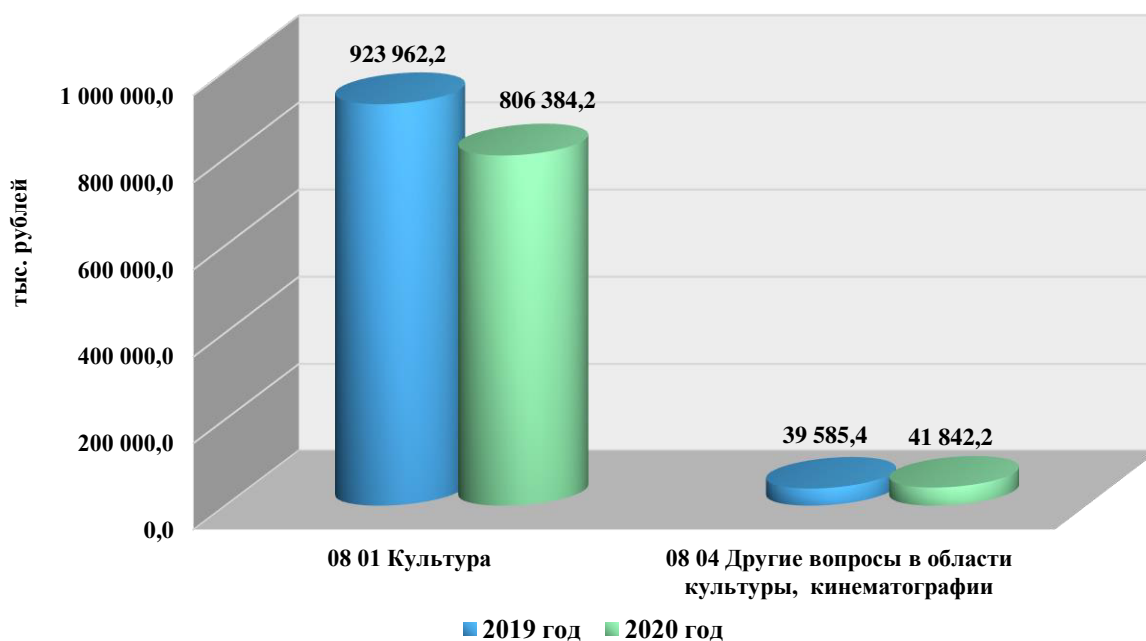
В расходах раздела 07 «Образование» существенный объем занимают межбюджетные трансферты, переданные в бюджеты муниципальных образований, в сумме 10 505 357,6 тыс. рублей, что соответствует 73,5 % общего объема расходов по разделу, исполнение составило 97,6 % плановых назначений.

Расходы по разделу 07 «Образование» отражены у 11 главных распорядителей средств областного бюджета, из них департаментом образования и науки Брянской области исполнено 90,9 % общего объема расходов, департаментом строительства Брянской области – 7,0 процента.

По **разделу 08 «Культура, кинематография»** на 2020 год расходы бюджета утверждены в объеме 853 736,8 тыс. рублей. Исполнены расходы в сумме 848 226,4 тыс. рублей, или на 99,4 процента.

Анализ динамики расходов областного бюджета по данному разделу показал, что по сравнению с 2019 годом расходы снизились на 12,0 процента. Снижение отмечено по подразделу 08 01 «Культура», в основном за счет уменьшения расходов на реновацию государственных и муниципальных учреждений отрасли культуры (в 2019 году – 104 105,3 тыс. рублей, в 2020 году – 49 666,6 тыс. рублей), а также в связи с отсутствием массовых мероприятий по причине принятых ограничений в целях нераспространения новой коронавирусной инфекции (COVID-19).

Информация об объемах расходов областного бюджета в разрезе подразделов раздела 08 «Культура, кинематография» в 2019 и 2020 годах представлена на диаграмме.



По подразделу 08 01 «Культура» расходы составили 806 384,2 тыс. рублей, что соответствует 99,4 % утвержденных бюджетных назначений.

В структуре раздела расходы по данному подразделу занимают наибольший удельный вес – 95,1 процента.

По подразделу 08 04 «Другие вопросы в области культуры, кинематографии» исполнение расходов составило 41 842,2 тыс. рублей, или 99,2 % плановых назначений.

В расходах раздела 08 «Культура, кинематография» объем межбюджетных трансфертов, переданный в бюджеты муниципальных образований, составил 101 670,6 тыс. рублей, что соответствует 12,0 % общего объема расходов по разделу. Объем переданных субсидий составил 97 785,0 тыс. рублей, субвенций – 3 135,6 тыс. рублей, иных межбюджетных трансфертов – 750,0 тыс. рублей.

Расходы областного бюджета по разделу 08 «Культура, кинематография» в соответствии с ведомственной структурой областного бюджета в 2020 году осуществляли 2 главных распорядителя средств областного бюджета – департамент культуры Брянской области и управление по охране и сохранению историко-культурного наследия Брянской области. При этом на долю департамента культуры Брянской области приходится 95,4 % расходов – 809 169,8 тыс. рублей.

По разделу 09 «Здравоохранение» объем кассовых расходов областного бюджета составил 9 881 900,0 тыс. рублей, или 99,2 % утвержденного объема.

По отношению к 2019 году расходы областного бюджета по разделу 09 «Здравоохранение» увеличились в 1,8 раза, в связи с тем, что в отчетном периоде департаментом здравоохранения Брянской области осуществлялись расходы по мероприятиям, направленным на профилактику и устранение последствий распространения коронавирусной инфекции в объеме 3 344 048,8 тыс. рублей. Рост расходов отмечен по 5 из 6 подразделов и составил от 1,1 раза до 3,4 раза.

Структура расходов по разделу 09 «Здравоохранение» представлена в таблице.

Наименование	Рз	Пр	Утверждено сводной бюджетной росписью, тыс. рублей	Кассовое исполнение, тыс. рублей	Процент исполне- ния, %
<b>Здравоохранение</b>	<b>09</b>		<b>9 966 220,6</b>	<b>9 881 900,0</b>	<b>99,2</b>
Стационарная медицинская помощь	09	01	5 522 589,6	5 475 284,3	99,1
Амбулаторная помощь	09	02	2 452 141,6	2 432 468,3	99,2
Скорая медицинская помощь	09	04	305 035,5	301 301,4	98,8
Санаторно-оздоровительная помощь	09	05	88 534,6	88 534,5	100,0
Заготовка, переработка, хранение и обеспечение безопасности донорской крови и ее компонентов	09	06	168 212,7	168 212,7	100,0
Другие вопросы в области здравоохранения	09	09	1 429 706,6	1 416 098,8	99,0

В структуре раздела наибольший удельный вес занимают расходы подраздела 09 01 «Стационарная медицинская помощь» – 55,4 % общего объема расходов по разделу.

Межбюджетные трансферты бюджетам территориальных фондов обязательного медицинского страхования в расходах раздела 09 «Здравоохранение» составили 528 106,0 тыс. рублей, что соответствует 5,3 % объема расходов по разделу.

Расходы областного бюджета по разделу в соответствии с ведомственной структурой в 2020 году осуществляли 3 главных распорядителя бюджетных средств, при этом на долю департамента здравоохранения Брянской области приходится 9 584 677,6 тыс. рублей, или 97,0 % расходов.

Расходы **раздела 10 «Социальная политика»** исполнены в отчетном году в объеме 19 299 400,3 тыс. рублей, или 96,5 % к плановым назначениям.

По сравнению с предшествующим периодом объемы кассовых расходов по разделу увеличились на 29,5 процента. Значительное увеличение объема расходов – в 2,7 раза к уровню 2019 года отмечено по подразделу 10 04 «Охрана семьи и детства» и обусловлено осуществлением в 2020 году ежемесячных выплат на детей в возрасте от трех до семи лет включительно в объеме 2 398 059,0 тыс. рублей, осуществляемых согласно Указу Президента Российской Федерации от 20.03.2020 № 199 «О дополнительных мерах государственной поддержки семей, имеющих детей» (в 2019 году указанные выплаты не производились) и ростом объема расходов по направлению «Осуществление ежемесячной выплаты в связи с рождением (усыновлением) первого ребенка» (в 2019 году объем средств составил – 440 558,0 тыс. рублей, в 2020 году – 995 012,5 тыс. рублей).

Информация о распределении бюджетных ассигнований по подразделам раздела 10 «Социальная политика» за 2020 год представлена в таблице:

Наименование	Рз	Пр	Утверждено сводной бюджетной росписью, тыс. рублей	Кассовое исполнение, тыс. рублей	Процент исполне- ния, %
<b>Социальная политика</b>	<b>10</b>		<b>20 001 025,5</b>	<b>19 299 400,3</b>	<b>96,5</b>
Пенсионное обеспечение	10	01	147 526,7	143 970,5	97,6
Социальное обслуживание населения	10	02	2 023 353,8	2 012 684,1	99,5
Социальное обеспечение населения	10	03	12 372 461,3	12 035 464,5	97,3
Охрана семьи и детства	10	04	5 156 152,1	4 843 152,0	93,9
Другие вопросы в области социальной политики	10	06	301 531,6	264 129,2	87,6

Отклонение исполнения расходов по подразделам от плановых назначений составило от 0,5 до 12,4 процента.

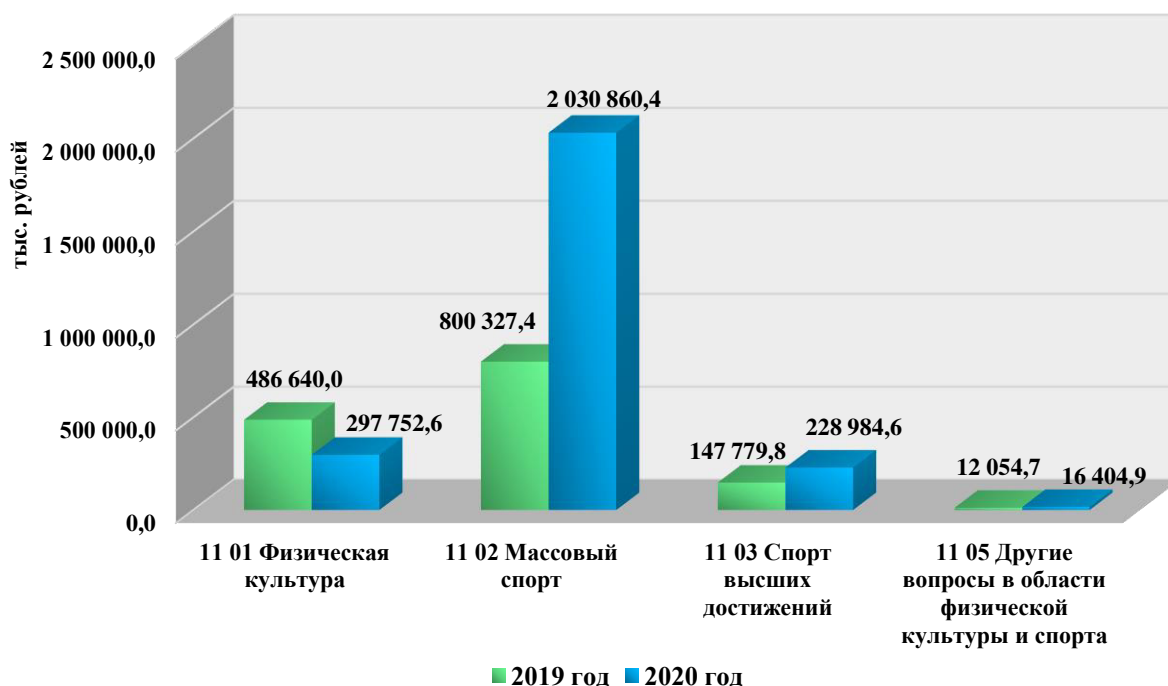
В структуре раздела наибольший удельный вес занимают расходы подраздела 10 03 «Социальное обеспечение населения» – 62,4 % общего объема расходов раздела (12 035 464,5 тыс. рублей).

В расходах раздела 10 «Социальная политика» объем межбюджетных трансфертов, переданных в бюджеты муниципальных образований, составил 809 861,7 тыс. рублей, что соответствует 4,2 % объема расходов по разделу. Объем переданных субсидий составил 64 550,5 тыс. рублей, субвенций – 730 198,7 тыс. рублей, межбюджетных трансфертов бюджету Пенсионного фонда Российской Федерации – 15 112,5 тыс. рублей.

Исполнение расходов областного бюджета по разделу в 2020 году осуществляли 10 главных распорядителей средств областного бюджета. Наиболее значительные объемы исполнены департаментом семьи, социальной и демографической политики Брянской области – 12 818 130,2 тыс. рублей, или 66,4 % и департаментом здравоохранения Брянской области – 5 003 425,6 тыс. рублей, или 25,9 процента.

По **разделу 11 «Физическая культура и спорт»** на 2020 год объем бюджетных расходов утвержден в сумме 2 834 915,7 тыс. рублей, исполнение составило 2 574 002,5 тыс. рублей, или 90,8 процента. К уровню 2019 года расходы увеличились в 1,8 раза. Рост расходов отмечен по 3 из 4 подразделов и составил от 1,4 раза до 2,5 раз. Наиболее значительный рост расходов отмечен по подразделу 11 02 «Массовый спорт» – в 2,5 раза, или на 1 230 533,0 тыс. рублей, что в основном связано с тем, что в отчетном периоде в большем объеме осуществлены расходы на капитальные вложения в объекты государственной (муниципальной) собственности – 1 943 634,7 тыс. рублей (в 2019 году – 630 016,2 тыс. рублей).

Информация об объемах расходов областного бюджета в разрезе подразделов раздела 11 «Физическая культура и спорт» в 2019 и 2020 годах представлена на диаграмме.



Наибольший удельный вес в структуре расходов раздела занимают расходы по подразделу 11 02 «Массовый спорт» – 2 030 860,4 тыс. рублей, что составляет 78,9 процента.

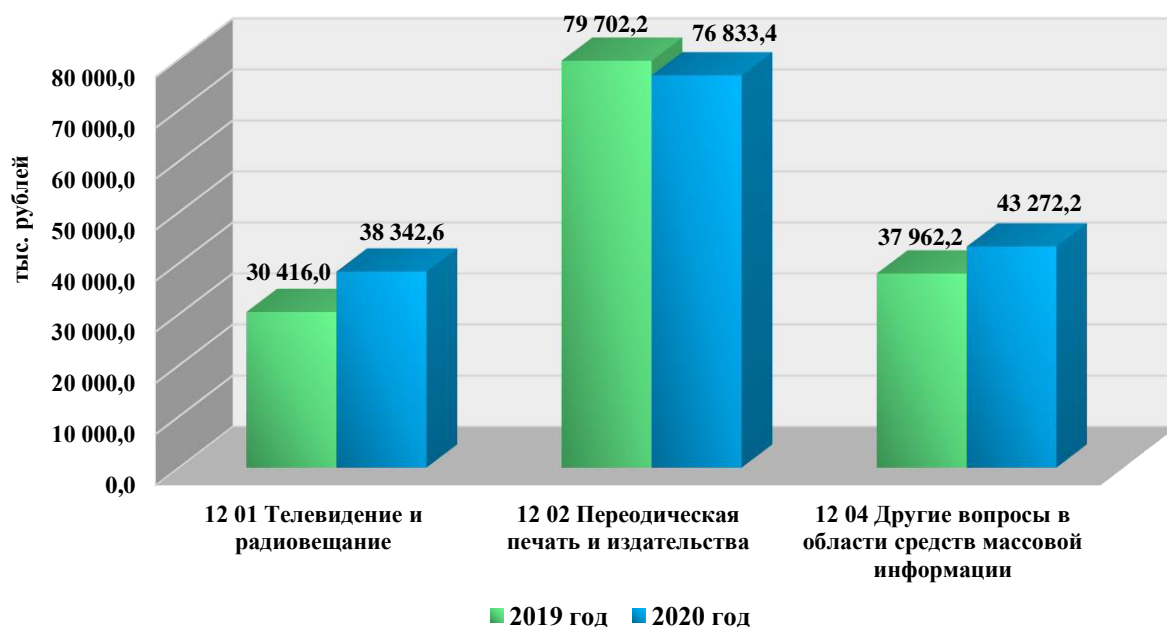
В расходах раздела 11 «Физическая культура и спорт» объем межбюджетных трансфертов, переданный в формате субсидии в бюджеты муниципальных образований, составил 1 083 612,5 тыс. рублей, что соответствует 42,1 % общего объема расходов раздела.

Расходы областного бюджета по разделу «Физическая культура и спорт» в соответствии с ведомственной структурой в 2020 году осуществляли 2 главных распорядителя – управление физической культуры и спорта Брянской области и департамент строительства Брянской области. Объем расходов управления физической культуры и спорта Брянской области составил 631 172,1 тыс. рублей, что соответствует 24,5 % объема расходов по разделу, расходы департамента строительства Брянской области составили в отчетном периоде 1 942 830,4 тыс. рублей, или 75,5 процента.

Расходы по **разделу 12 «Средства массовой информации»** при утвержденном объеме на 2020 год в сумме 159 076,5 тыс. рублей составили 158 448,2 тыс. рублей, что соответствует 99,6 процента.

Рост расходов в сравнении с отчетным периодом предыдущего года составил 7,0 %, или 10 367,8 тыс. рублей, что связано с увеличением объема расходов по подразделам 12 01 «Телевидение и радиовещание» и 12 04 «Другие вопросы в области средств массовой информации». Наиболее существенно увеличены расходы на электронные средства массовой информации (2019 год – 29 366,0 тыс. рублей, 2020 год – 37 292,7 тыс. рублей) и на информационное освещение деятельности органов государственной власти Брянской области и государственных органов Брянской области (2019 год – 480,0 тыс. рублей, 2020 год – 2 400,0 тыс. рублей).

Информация о расходах в разрезе подразделов раздела 12 «Средства массовой информации» за 2019 и 2020 годы представлена диаграммой.



Наибольший удельный вес в структуре расходов раздела составляют расходы по подразделу 12 02 «Периодическая печать и издательства» – 48,5 %, или 76 833,4 тыс. рублей. По подразделу 12 01 «Телевидение и радиовещание» расходы исполнены в сумме 38 342,6 тыс. рублей, по подразделу 12 04 «Другие вопросы в области средств массовой информации» – в сумме 43 272,2 тыс. рублей, что составляет 24,2 % и 27,3 % соответственно в общем объеме расходов раздела.

В рамках исполнения расходов по разделу 12 «Средства массовой информации» передача средств в бюджеты других уровней не осуществлялась.

Исполнение расходов областного бюджета по разделу в соответствии с ведомственной структурой расходов областного бюджета на 2020 год осуществлялось департаментом внутренней политики Брянской области.

**Расходы по разделу 13 «Обслуживание государственного (муниципального) долга»** при объеме утвержденных назначений в сумме 55 999,7 тыс. рублей, исполнены в объеме 29 938,2 тыс. рублей, что соответствует 53,5 процента.

Низкий процент исполнения по разделу сложился в связи с экономией расходов в результате досрочного гашения в течение 2020 года коммерческих кредитов за счет временно-свободных остатков средств областного бюджета.

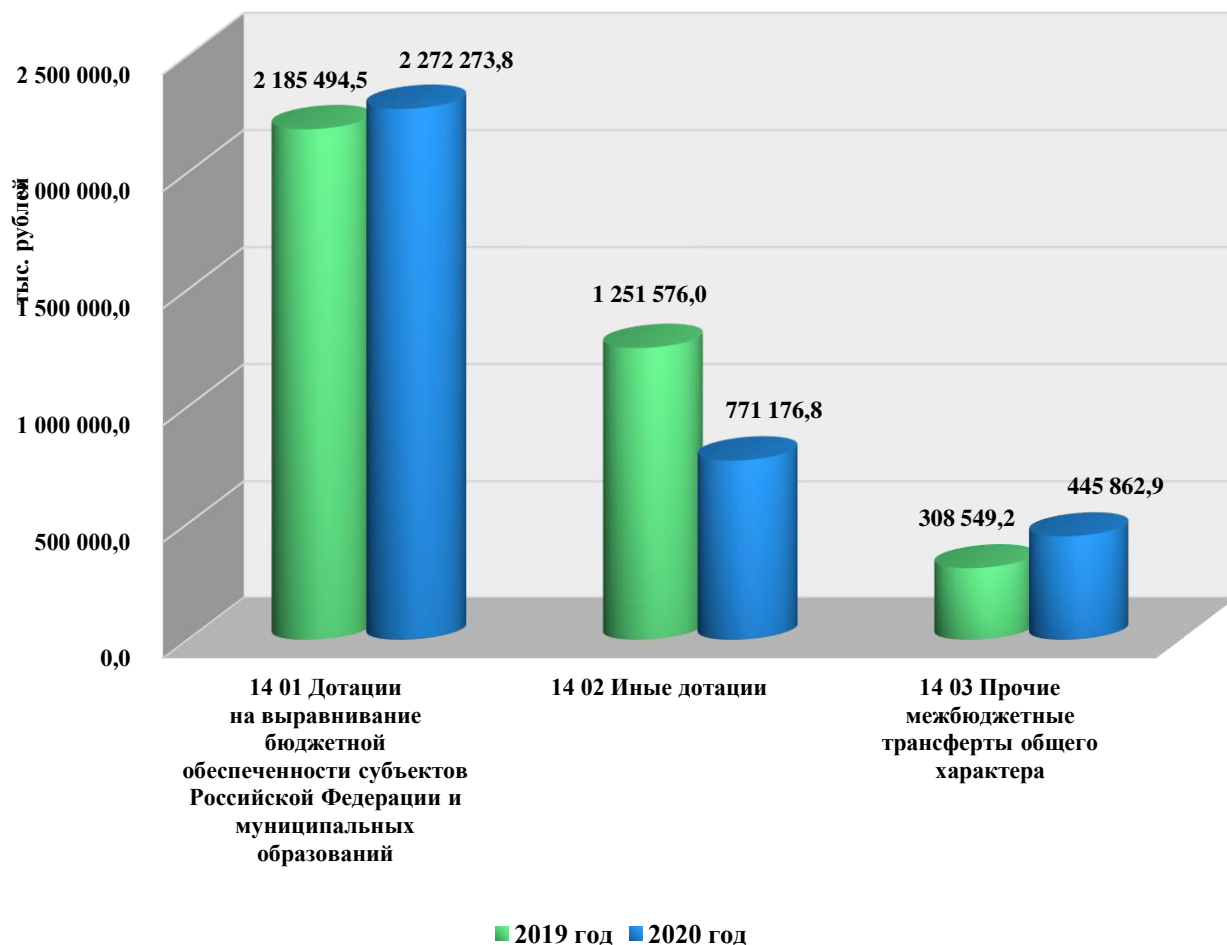
В сравнении с 2019 годом отмечено значительное снижение расходов – на 25 660,8 тыс. рублей, или на 46,2 процента.

Исполнение расходов областного бюджета по разделу в соответствии с ведомственной структурой расходов областного бюджета на 2020 год осуществлялось департаментом финансов Брянской области.

**По разделу 14 «Межбюджетные трансферты общего характера бюджетам бюджетной системы Российской Федерации»** в 2020 году расходы исполнены в объеме 3 489 313,5 тыс. рублей, или 99,8 процента. По сравнению с 2019 годом расходы раздела ниже на 256 306,2 тыс. рублей, или на 6,8 %, что связано со снижением в 2020 году расходов подраздела 14 02 «Иные дотации» по поддержке мер по обеспечению сбалансированности бюджетов муниципальных районов (муниципальных округов, городских округов) (в 2019 году – 1 233 575,9 тыс. рублей, в 2020 году – 744 589,6 тыс. рублей).

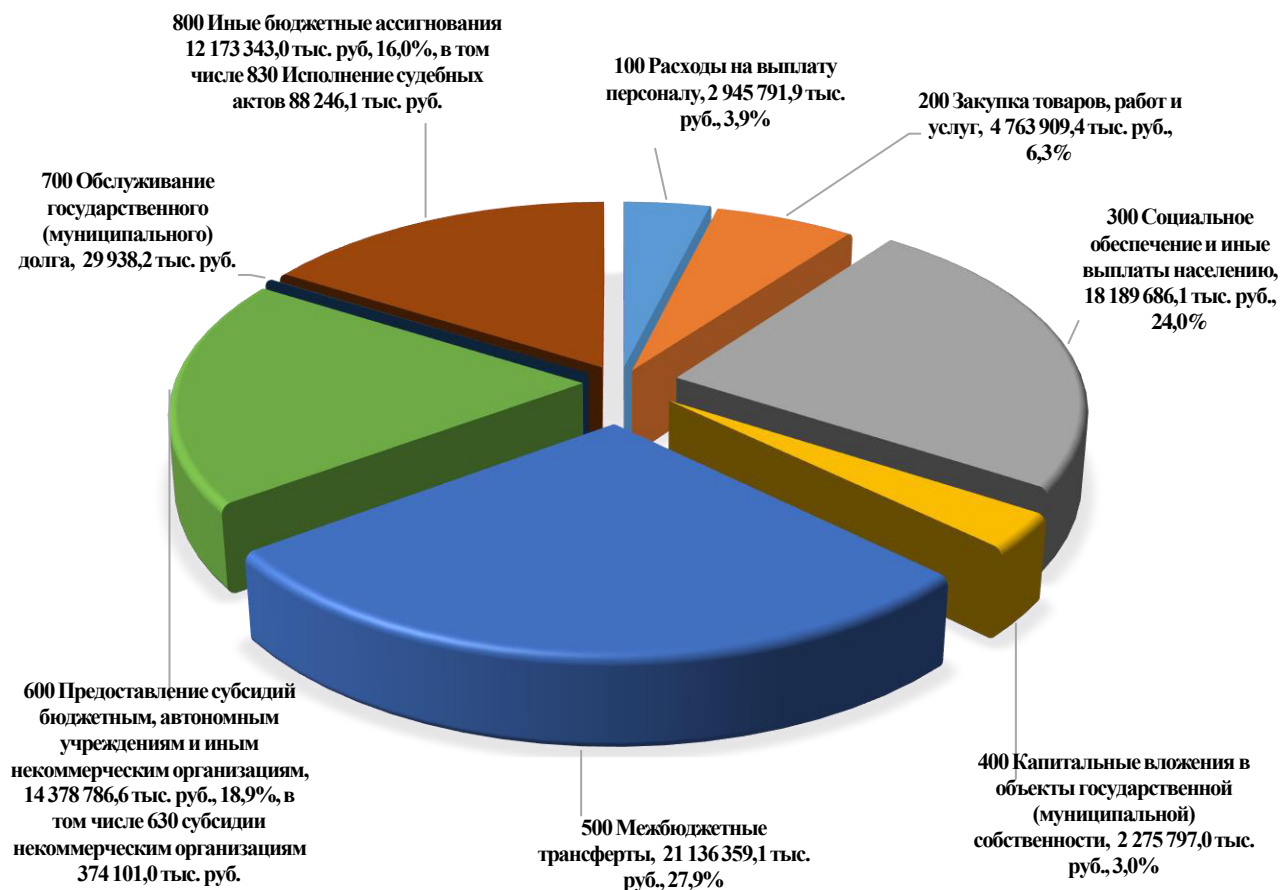
Расходы раздела представлены тремя подразделами – 14 01 «Дотации на выравнивание бюджетной обеспеченности субъектов Российской Федерации и муниципальных образований», исполненные в объеме 2 272 273,8 тыс. рублей, что соответствует 65,1 % общего объема расходов по разделу, 14 02 «Иные дотации» – 771 176,8 тыс. рублей, или 22,1 %, 14 03 «Прочие межбюджетные трансферты общего характера» – 445 862,9 тыс. рублей, или 12,8 процента.

Информация об объемах расходов областного бюджета в разрезе подразделов раздела 14 «Межбюджетные трансферты общего характера бюджетам бюджетной системы Российской Федерации» в 2019 и 2020 годах представлена в диаграмме.



Исполнение расходов по разделу обеспечивали 2 главных распорядителя средств областного бюджета: департамент финансов Брянской области и департамент внутренней политики Брянской области. Объем расходов департамента финансов Брянской области составил 3 088 290,0 тыс. рублей, что соответствует 88,5 % объема расходов по разделу, расходы департамента внутренней политики Брянской области составили 401 023,5 тыс. рублей, или 11,5 процента.

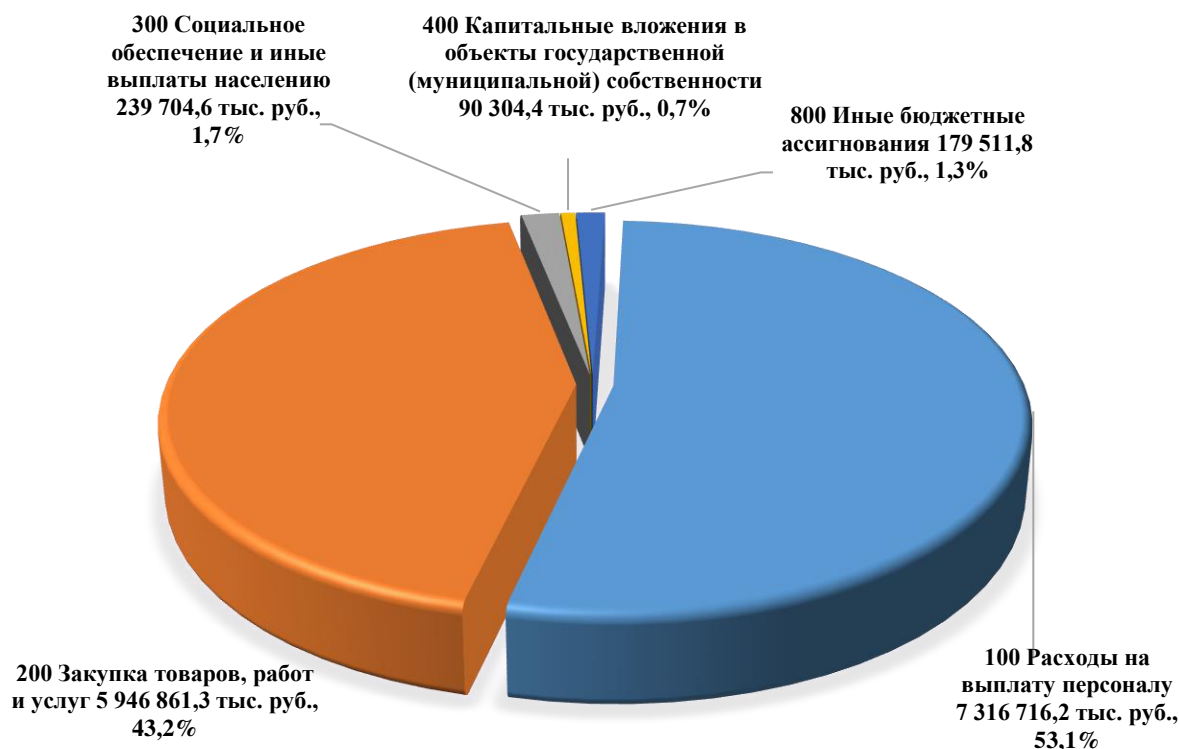
В ходе подготовки настоящего заключения также проанализирована структура кассовых расходов областного бюджета за 2020 год **в разрезе видов расходов бюджетной классификации**. Информация о направлениях использования бюджетных средств представлена на диаграмме.



Анализ укрупненной структуры расходов показал, что 86,8 % всех расходов, что соответствует 65 878 174,8 тыс. рублей, осуществлялось по 4 видам расходов: 500 «Межбюджетные трансферты» – 27,9 %, или 21 136 359,1 тыс. рублей, 300 «Социальное обеспечение и иные выплаты населению» – 24,0 %, или 18 189 686,1 тыс. рублей, 600 «Субсидии бюджетным, автономным учреждениям и иным некоммерческим организациям» – 18,9 %, или 14 378 786,6 тыс. рублей, 800 «Иные бюджетные ассигнования» – 16,0 %, или 12 173 343,0 тыс. рублей. Расходы, связанные с закупкой товаров, работ и услуг, выплатами персоналу государственных органов и казенных учреждений, капитальные вложения и обслуживание государственного долга составили 13,2 % всех расходов бюджета, что соответствует 10 015 436,5 тыс. рублей.

Обращено внимание на то, что по виду расходов 830 «Исполнение судебных актов» расходы составили 88 246,1 тыс. рублей, что составляет 0,1 % объема расходов областного бюджета.

Информация о кассовых расходах, которые были проведены в 2020 году 204 бюджетными и 79 автономными государственными учреждениями, согласно сводным отчетным данным, в разрезе видов расходов бюджетной классификации представлена на диаграмме.



По итогам 2020 года кассовые расходы государственных бюджетных и автономных учреждений за счет средств, выделенных из областного бюджета на выполнение государственного задания, субсидий на иные цели и субсидий на капитальные вложения, составили 13 773 098,3 тыс. рублей (с учетом переходящих остатков на начало и конец отчетного года). Основная доля расходов учреждений – 53,1 %, что соответствует 7 316 716,2 тыс. рублей, обусловлена расходами на выплаты персоналу учреждений (заработная плата, начисления на нее, иные выплаты), на закупку товаров, работ и услуг учреждениями направлено 43,2 % расходов, или 5 946 861,3 тыс. рублей. Доля расходов, связанных с социальным обеспечением, капитальными вложениями и иными бюджетными ассигнованиями незначительна – 3,7 % или 509 520,8 тыс. рублей. Отмечено, что по виду расходов 831 «Исполнение судебных актов Российской Федерации и мировых соглашений по возмещению причиненного вреда» объем расходов учреждений составил 5 534,0 тыс. рублей, или 0,04 % общего объема расходов.

## **5.2. Анализ реализации государственных программ, исполнения бюджетных инвестиций, предусмотренных на объекты капитального строительства**

Согласно приложению № 11 к Закону Брянской области от 13.12.2019 № 113-З «Об областном бюджете на 2020 год и на плановый период 2021 и 2022 годов» (далее – закон об областном бюджете) исполнение бюджета в 2020 году осуществлялось в рамках 22 государственных программ (далее – госпрограммы). В соответствии с Перечнем государственных программ (подпрограмм) Брянской области, подлежащих разработке и реализации

органами государственной власти Брянской области на 2019 и последующие годы, утвержденным постановлением Правительства Брянской области от 22.10.2018 № 541-п (в редакции от 30.11.2020), ответственными исполнителями по госпрограммам являлись 19 главных распорядителей средств областного бюджета.

В первоначальной редакции закона об областном бюджете бюджетные ассигнования на реализацию госпрограмм в 2020 году предусмотрены в сумме 66 646 829,8 тыс. рублей, или 98,6 % общего объема расходов областного бюджета.

В течение 2020 года в закон об областном бюджете вносились изменения, в результате которых объем расходов на реализацию госпрограмм в 2020 году увеличен на 11 158 522,2 тыс. рублей, или 16,7 %, и в окончательной редакции утвержден в сумме 77 805 352,0 тыс. рублей, что составляет 97,7 % общего объема расходов областного бюджета. Изменения затрагивали финансовое обеспечение реализации 21 госпрограммы: по 16 госпрограммам бюджетные ассигнования увеличены на 11 184 740,3 тыс. рублей, по 5 госпрограммам уменьшены на 26 217,9 тыс. рублей. Так, финансовое обеспечение реализации государственной программы «Развитие здравоохранения Брянской области» по сравнению с первоначально утвержденным объемом финансирования увеличено на 3 241 037,4 тыс. рублей, или 27,6 %, по государственной программе «Социальная и демографическая политика Брянской области» – на 2 946 238,2 тыс. рублей, или 25,7 %, по государственной программе «Обеспечение реализации государственных полномочий в области строительства, архитектуры и развитие дорожного хозяйства Брянской области» – на 1 495 186,3 тыс. рублей, или 24,9 %, по государственной программе «Развитие физической культуры и спорта Брянской области» – на 1 183 377,3 тыс. рублей, или 72,0 процента.

Объем финансирования государственных программ в соответствии со сводной бюджетной росписью на 2020 год утвержден в сумме 77 212 785,7 тыс. рублей, что на 16,5 % превышает уровень 2019 года.

Сведения о расходах областного бюджета в период 2019-2020 годов в разрезе госпрограмм представлены на следующей диаграмме (млн. рублей).



■ 2020 год    ■ 2019 год

Наибольший объем финансирования в сумме 67 848 529,7 тыс. рублей, или 87,9 % расходов областного бюджета, предусмотренных бюджетной росписью на реализацию госпрограмм, утвержден по 7 государственным программам:

«Развитие здравоохранения Брянской области» – 15 093 852,8 тыс. рублей, или 19,5 % расходов областного бюджета, предусмотренных бюджетной росписью на реализацию государственных программ;

«Развитие образования и науки Брянской области» – 13 999 851,9 тыс. рублей, или 18,1 % расходов областного бюджета, предусмотренных бюджетной росписью на реализацию государственных программ;

«Социальная и демографическая политика Брянской области» – 13 583 917,8 тыс. рублей, или 17,6 % расходов областного бюджета, предусмотренных бюджетной росписью на реализацию государственных программ;

«Развитие сельского хозяйства и регулирование рынков сельскохозяйственной продукции, сырья и продовольствия Брянской области» – 11 486 317,1 тыс. рублей, или 14,9 % расходов областного бюджета, предусмотренных бюджетной росписью на реализацию государственных программ;

«Обеспечение реализации государственных полномочий в области строительства, архитектуры и развитие дорожного хозяйства Брянской области» – 7 508 014,3 тыс. рублей, или 9,7 % расходов областного бюджета, предусмотренных бюджетной росписью на реализацию государственных программ;

«Управление государственными финансами Брянской области» – 3 341 699,4 тыс. рублей, или 4,3 % расходов областного бюджета, предусмотренных бюджетной росписью на реализацию государственных программ;

«Развитие физической культуры и спорта Брянской области» – 2 834 876,4 тыс. рублей, или 3,7 % расходов областного бюджета, предусмотренных бюджетной росписью на реализацию государственных программ.

По состоянию на 1 января 2021 года расходы на реализацию 22 госпрограмм исполнены в сумме 75 106 629,7 тыс. рублей, или 97,3 % показателя сводной бюджетной росписи.

Ниже среднего значения исполнены расходы по 8 государственным программам. При этом самый низкий процент исполнения сложился по госпрограммам «Развитие топливно-энергетического комплекса и жилищно-коммунального хозяйства Брянской области» на уровне 79,0 % (по итогам 2019 года 79,1 %), «Профилактика правонарушений и противодействие преступности на территории Брянской области, содействие реализации полномочий в сфере региональной безопасности, защита населения и территории Брянской области от чрезвычайных ситуаций, профилактика терроризма и экстремизма» на уровне 82,3 % (по итогам 2019 года 96,6 %),

«Создание новых мест в общеобразовательных организациях Брянской области в соответствии с прогнозируемой потребностью и современными условиями обучения» – 86,1 % (по итогам 2019 года 100,0 %), «Охрана окружающей среды, воспроизводство и использование природных ресурсов Брянской области» – 90,2 % (по итогам 2019 года 83,3 %), «Развитие физической культуры и спорта Брянской области» – 90,8 % (по итогам 2019 года 76,8 %), «Развитие промышленности, транспорта и связи Брянской области» – 94,2 % (по итогам 2019 года – 95,3 %). Расходы по госпрограмме «Обеспечение реализации государственных полномочий в области строительства, архитектуры и развитие дорожного хозяйства Брянской области» исполнены на уровне 97,3 процента. Выше среднего значения расходы исполнены по 12 госпрограммам. На уровне утвержденных бюджетных назначений исполнены расходы по госпрограмме «Формирование современной городской среды Брянской области».

Информация об исполнении государственных программ представлена в приложении 4 к настоящему заключению.

Объем неисполненных бюджетных назначений составил 2 106 156,0 тыс. рублей, или 2,7 % расходов областного бюджета, предусмотренных бюджетной росписью на реализацию государственных программ.

Наибольший объем неисполненных бюджетных назначений сложился по 5 государственным программам:

«Социальная и демографическая политика Брянской области» – объем неисполненных бюджетных назначений составил 562 125,9 тыс. рублей, или 4,1 % от суммы, предусмотренной на реализацию госпрограммы в 2020 году, что обусловлено заявительным характером выплат пособий и компенсаций (расходы проведены по фактической потребности), а также освоением на уровне 67,2 % бюджетных ассигнований, предусмотренных на реализацию мероприятия «Предоставление жилых помещений детям-сиротам и детям, оставшимся без попечения родителей, лицам из их числа по договорам найма специализированных жилых помещений»;

«Развитие образования и науки Брянской области» – объем неисполненных бюджетных назначений составил 351 107,0 тыс. рублей, или 2,5 % от суммы, предусмотренной на реализацию госпрограммы в 2020 году, что обусловлено освоением на уровне 78,9 % бюджетных ассигнований, предусмотренных на реализацию мероприятий регионального проекта «Содействие занятости женщин – создание условий дошкольного образования для детей в возрасте до трех лет», а также освоением в объеме фактической потребности бюджетных ассигнований, предусмотренных на компенсацию части родительской платы за присмотр и уход за детьми в образовательных организациях, реализующих образовательную программу дошкольного образования, проведение оздоровительной кампании детей, организацию бесплатного горячего питания обучающихся;

«Развитие физической культуры и спорта Брянской области» – объем неисполненных бюджетных назначений составил 260 913,2 тыс. рублей, или

9,2 % от суммы, предусмотренной на реализацию госпрограммы в 2020 году, что в основном обусловлено освоением на уровне 82,0 % бюджетных ассигнований, предусмотренных на капитальные вложения в строительство и реконструкцию объектов физической культуры и спорта государственной и муниципальной собственности;

«Обеспечение реализации государственных полномочий в области строительства, архитектуры и развитие дорожного хозяйства в Брянской области» – объем неисполненных бюджетных назначений составил 203 495,2 тыс. рублей, или 2,7 % от суммы, предусмотренной на реализацию госпрограммы в 2020 году, что обусловлено освоением на уровне 98,0 % бюджетных ассигнований, предусмотренных на реализацию мероприятий подпрограммы «Автомобильные дороги», а также освоением на уровне 11,7 % бюджетных ассигнований, предусмотренных на реализацию мероприятий подпрограммы «Развитие ипотечного кредитования в жилищном строительстве»;

«Профилактика правонарушений и противодействие преступности на территории Брянской области, содействие реализации полномочий в сфере региональной безопасности, защита населения и территории Брянской области от чрезвычайных ситуаций, профилактика терроризма и экстремизма» – объем неисполненных бюджетных назначений составил 201 074,5 тыс. рублей, или 17,7 % от суммы, предусмотренной на реализацию госпрограммы в 2020 году, что обусловлено освоением на уровне 50,7 % бюджетных ассигнований, запланированных на реализацию мероприятий подпрограммы «Построение и развитие аппаратно-программного комплекса «Безопасный город» на территории Брянской области, повышение безопасности дорожного движения».

Согласно сводному годовому отчету о ходе реализации и оценке эффективности реализации государственных программ Брянской области за 2020 год, подготовленному департаментом экономического развития Брянской области в соответствии с постановлением Правительства Брянской области от 28.10.2013 № 608-п «Об утверждении Порядка разработки, реализации и оценки эффективности государственных программ Брянской области» и рассмотренному членами совета по определению оценки эффективности реализации государственных программ Брянской области, эффективность реализации государственных программ за 2020 год осуществлялась путем сопоставления 653 плановых показателей их фактическим значениям с учетом фактического уровня расходов бюджета за отчетный период. Согласно вышеуказанному отчету по итогам 2020 года из общего количества запланированных показателей выполнено 592 показателя, что составляет 90,7 % от общего количества. Для сравнения, в 2019 году из 651 запланированного показателя выполнен 601 показатель, или 92,3 % общего количества.

В полном объеме запланированные целевые показатели выполнены по 9 из 22 государственных программ.

Не выполнены целевые показатели по 13 государственным программам, в том числе:

«Профилактика правонарушений и противодействие преступности на территории Брянской области, содействие реализации полномочий в сфере региональной безопасности, защита населения и территории Брянской области от чрезвычайных ситуаций, профилактика терроризма и экстремизма» – из 23 показателей не достигнуты плановые значения по 6 показателям;

«Охрана окружающей среды, воспроизводство и использование природных ресурсов Брянской области» – из 28 показателей не достигнуты плановые значения по 4 показателям;

«Региональная политика Брянской области» из 35 показателей не достигнуты плановые значения по 2 показателям;

«Развитие топливно-энергетического комплекса и жилищно-коммунального хозяйства Брянской области» – из 27 показателей не достигнуты плановые значения по 2 показателям;

«Развитие здравоохранения Брянской области» – из 44 показателей не достигнуты плановые значения по 9 показателям;

«Развитие образования и науки в Брянской области» – из 53 показателей не достигнуты плановые значения по 7 показателям;

«Развитие сельского хозяйства и регулирование рынков сельскохозяйственной продукции, сырья и продовольствия Брянской области» – из 80 показателей не достигнуты плановые значения по 5 показателям;

«Обеспечение реализации государственных полномочий в области строительства, архитектуры и развитие дорожного хозяйства Брянской области» – из 31 показателя не достигнуты плановые значения по 4 показателям;

«Социальная и демографическая политика Брянской области» – из 44 показателей не достигнуты плановые значения по 9 показателям;

«Развитие физической культуры и спорта Брянской области» – из 28 показателей не достигнуты плановые значения по 3 показателям;

«Содействие занятости населения, государственное регулирование социально-трудовых отношений и охраны труда в Брянской области» – из 55 показателей не достигнуты плановые значения по 4 показателям;

«Развитие лесного хозяйства Брянской области» – из 12 показателей не достигнуты плановые значения по 2 показателям;

«Развитие промышленности, транспорта и связи Брянской области» – из 20 показателей не достигнуты плановые значения по 4 показателям.

На основании достижения запланированных показателей, с учетом фактического уровня расходов бюджета за отчетный период по итогам ежегодной оценки эффективности реализации государственных программ в 2020 году 14 госпрограммам дана оценка «эффективность выше плановой», по 7 госпрограммам дана оценка «плановая эффективность», госпрограмме «Развитие лесного хозяйства Брянской области» дана оценка «эффективность ниже плановой».

При подготовке заключений по результатам внешней проверки бюджетной отчетности об исполнении областного бюджета за 2020 год главных администраторов средств областного бюджета Контрольно-счетной палатой

Брянской области рекомендовано ответственным исполнителям государственных программ принять меры по достижению запланированных показателей.

Отмечено, что в сводном годовом отчете о ходе реализации и оценке эффективности реализации государственных программ Брянской области за 2020 год при оценке эффективности реализации государственной программы «Охрана окружающей среды, воспроизводство и использование природных ресурсов Брянской области» учтены показатели (индикаторы) «Количество разработанных электронных моделей территориальной схемы обращения с отходами Брянской области» с плановым и фактическим значением 1 единица, «Ликвидированы все выявленные на 1 января 2018 года несанкционированные свалки в границах городов, нарастающим итогом» с плановым и фактическим значением 2 шт., «Общая площадь восстановленных, в том числе рекультивированных земель, подверженных негативному воздействию накопленного вреда окружающей среде» с плановым и фактическим значением 13,3 га, «Численность населения, качество жизни которого улучшится в связи с ликвидацией выявленных на 1 января 2018 года несанкционированных свалок в границах городов и наиболее опасных объектов накопленного экологического ущерба» с плановым и фактическим значением 21 тыс. чел., значения которых достигнуты в 2019 году. Финансирование и реализация мероприятий, выполнение которых характеризуется вышеуказанными показателями, в 2020 году не осуществлялись.

В связи с чем, проведение оценки достижения целевых значений показателей и оценки исполнения бюджетных ассигнований на реализацию мероприятий, выполнение которых характеризуется указанными показателями, и включение указанных показателей в сводный годовой отчет о ходе реализации и оценке эффективности реализации государственных программ Брянской области за 2020 год является некорректным.

В 2020 году в составе государственных программ осуществлялась реализация 37 региональных проектов. В реализации региональных проектов принимали участие 15 главных распорядителей средств областного бюджета. Объем финансирования региональных проектов в соответствии со сводной бюджетной росписью на 2020 год утвержден в сумме 9 958 680,8 тыс. рублей, что составляет 12,6 % общего объема расходов областного бюджета.

Структура расходов областного бюджета в разрезе региональных проектов представлена на диаграмме.



Наибольший объем финансирования в сумме 7 007 530,8 тыс. рублей, или 70,4 % расходов областного бюджета, предусмотренных бюджетной росписью на реализацию региональных проектов, утвержден по 7 региональным проектам:

«Дорожная сеть» – 2 605 673,9 тыс. рублей, или 26,2 % расходов областного бюджета, предусмотренных бюджетной росписью на реализацию региональных проектов;

«Финансовая поддержка семей при рождении детей» – 1 797 364,9 тыс. рублей, или 18,0 % расходов областного бюджета, предусмотренных бюджетной росписью на реализацию региональных проектов;

«Спорт – норма жизни» – 1 004 832,0 тыс. рублей, или 10,1 % расходов областного бюджета, предусмотренных бюджетной росписью на реализацию региональных проектов;

«Борьба с онкологическими заболеваниями» – 584 742,3 тыс. рублей, или 5,9 % расходов областного бюджета, предусмотренных бюджетной росписью на реализацию региональных проектов;

«Создание единого цифрового контура в здравоохранении на основе единой государственной информационной системы здравоохранения (ЕГИСЗ)» – 517 985,9 тыс. рублей, или 5,2 % расходов областного бюджета, предусмотренных бюджетной росписью на реализацию региональных проектов;

«Содействие занятости женщин – создание условий дошкольного образования для детей в возрасте до трех лет» – 496 931,8 тыс. рублей, или 5,0 % расходов областного бюджета, предусмотренных бюджетной росписью на реализацию региональных проектов.

Информация об уровне исполнения расходов по региональным проектам в 2020 году представлена в таблице.

Наименование регионального проекта	Код	Утверждено сводной бюджетной росписью на 2020 год, тыс. рублей	Кассовое исполнение за 2020 год, тыс. рублей	% испол нения
<b>Национальный проект «Культура»</b>				
Региональный проект «Культурная среда»	A1	49 666,6	49 666,6	100,0
Региональный проект «Творческие люди»	A2	6 849,1	6 849,1	100,0
Региональный проект «Цифровая культура»	A3	300,0	300,0	100,0
<b>Всего по национальному проекту</b>		<b>56 815,7</b>	<b>56 815,7</b>	<b>100,0</b>
<b>Национальный проект «Цифровая экономика»</b>				
Региональный проект «Информационная инфраструктура»	D2	40 000,0	39 769,0	99,4
Региональный проект «Информационная безопасность»	D4	700,0	690,0	98,6
Региональный проект «Цифровое государственное управление»	D6	59 612,4	58 613,3	98,3
<b>Всего по национальному проекту</b>		<b>100 312,4</b>	<b>99 072,3</b>	<b>98,8</b>
<b>Национальный проект «Образование»</b>				
Региональный проект «Современная школа»	E1	620 423,2	537 674,4	86,7
Региональный проект «Успех каждого ребенка»	E2	131 719,4	130 848,4	99,3
Региональный проект «Поддержка семей, имеющих детей»	E3	65,3	65,3	100,0
Региональный проект «Цифровая образовательная среда»	E4	243 700,5	229 645,9	94,2
Региональный проект «Молодые профессионалы (Повышение конкурентоспособности профессионального образования)»	E6	5 611,1	5 611,1	100,0
Региональный проект «Социальная активность»	E8	8 117,8	8 000,5	98,6
<b>Всего по национальному проекту</b>		<b>1 009 637,3</b>	<b>911 845,6</b>	<b>90,3</b>
<b>Национальный проект «Жилье и городская среда»</b>				
Региональный проект «Жилье»	F1	257 537,4	257 537,4	100,0
Региональный проект «Формирование комфортной городской среды»	F2	346 250,1	346 250,1	100,0
Региональный проект «Обеспечение устойчивого сокращения непригодного для проживания жилищного фонда»	F3	187 454,0	45 695,5	24,4
<b>Всего по национальному проекту</b>		<b>791 241,5</b>	<b>649 483,0</b>	<b>82,1</b>
<b>Национальный проект «Экология»</b>				
Региональный проект «Комплексная система обращения с твердыми коммунальными отходами»	G2	54 746,1	54 746,1	100,0
Региональный проект «Чистая вода»	G5	41 772,7	40 084,8	96,0
Региональный проект «Сохранение уникальных водных объектов»	G8	5 342,0	5 342,0	100,0
Региональный проект «Сохранение лесов»	GA	60 272,3	60 272,3	100,0
<b>Всего по национальному проекту</b>		<b>162 133,1</b>	<b>160 445,2</b>	<b>99,9</b>

Наименование регионального проекта	Код	Утверждено сводной бюджетной росписью на 2020 год, тыс. рублей	Кассовое исполнение за 2020 год, тыс. рублей	% испол нения
<b>Национальный проект «Малое и среднее предпринимательство и поддержка индивидуальной предпринимательской инициативы»</b>				
Региональный проект «Расширение доступа субъектов малого и среднего предпринимательства к финансовым ресурсам, в том числе к льготному финансированию»	I4	173 851,2	173 851,2	100,0
Региональный проект «Акселерация субъектов малого и среднего предпринимательства»	I5	131 335,9	131 335,9	100,0
Региональный проект «Создание системы поддержки фермеров и развитие сельской кооперации»	I7	21 508,3	20 725,5	96,4
Региональный проект «Популяризация предпринимательства»	I8	9 962,5	9 962,5	100,0
<b>Всего по национальному проекту</b>		<b>336 657,9</b>	<b>335 875,1</b>	<b>99,8</b>
<b>Национальный проект «Здравоохранение»</b>				
Региональный проект «Развитие системы оказания первичной медико-санитарной помощи»	N1	66 835,5	65 663,7	98,2
Региональный проект «Борьба с сердечно-сосудистыми заболеваниями»	N2	278 114,4	278 114,4	100,0
Региональный проект «Борьба с онкологическими заболеваниями»	N3	584 742,3	584 742,3	100,0
Региональный проект «Развитие детского здравоохранения, включая создание современной инфраструктуры оказания медицинской помощи детям»	N4	93 950,3	93 950,3	100,0
Региональный проект «Создание единого цифрового контура в здравоохранении на основе единой государственной информационной системы здравоохранения (ЕГИСЗ)»	N7	517 985,9	517 985,9	100,0
<b>Всего по национальному проекту</b>		<b>1 541 628,4</b>	<b>1 540 456,6</b>	<b>99,9</b>
<b>Национальный проект «Демография»</b>				
Региональный проект «Финансовая поддержка семей при рождении детей»	P1	1 797 364,9	1 797 260,7	100,0
Региональный проект «Содействие занятости женщин - создание условий дошкольного образования для детей в возрасте до трех лет»	P2	496 931,8	393 114,2	79,1
Региональный проект «Старшее поколение»	P3	5 634,4	5 634,1	100,0
Региональный проект «Укрепление общественного здоровья»	P4	10 626,0	10 626,0	100,0
Региональный проект «Спорт - норма жизни»	P5	1 004 832,0	981 349,6	97,7
<b>Всего по национальному проекту</b>		<b>3 315 389,1</b>	<b>3 187 984,6</b>	<b>96,2</b>
<b>Национальный проект «Безопасные и качественные автомобильные дороги»</b>				
Региональный проект «Дорожная сеть»	R1	2 605 673,9	2 571 087,8	98,7

Наименование регионального проекта	Код	Утверждено сводной бюджетной росписью на 2020 год, тыс. рублей	Кассовое исполнение за 2020 год, тыс. рублей	% испол нения
Региональный проект «Общесистемные меры развития дорожного хозяйства»	R2	29 650,0	29 650,0	100,0
Региональный проект «Безопасность дорожного движения»	R3	7 547,3	6 422,6	85,1
<b>Всего по национальному проекту</b>		<b>2 642 871,2</b>	<b>2 607 160,4</b>	<b>98,6</b>
<b>Национальный проект «Международная кооперация и экспорт»</b>				
Региональный проект «Экспорт продукции агропромышленного комплекса»	T2	1 994,2	1 994,2	100,0
<b>Всего по национальному проекту</b>		<b>1 994,2</b>	<b>1 994,2</b>	<b>100,0</b>
<b>Итого:</b>		<b>9 958 680,8</b>	<b>9 551 132,7</b>	<b>95,9</b>

По итогам 2020 года расходы на реализацию региональных проектов исполнены в сумме 9 551 132,7 тыс. рублей, или 95,9 % от плана. Объем неисполненных бюджетных назначений составил 407 548,1 тыс. рублей.

Наибольший объем неисполненных бюджетных назначений сложился по региональному проекту «Обеспечение устойчивого сокращения непригодного для проживания жилищного фонда» – объем неисполненных бюджетных назначений составил 141 758,5 тыс. рублей, или 75,6 % от суммы, предусмотренной на реализацию регионального проекта в 2020 году. Низкий процент исполнения по данному мероприятию связан с поздним поступлением дополнительного финансирования, утвержденного Решением правления Фонда содействия реформированию жилищно-коммунального хозяйства от 23.12.2020 № КЦ-07/2651.

Информация о расходах на реализацию региональных проектов в разрезе групп видов расходов по итогам 2020 года представлена в таблице.

Группа вида расходов	Утверждено сводной бюджетной росписью, тыс. рублей	Исполнено, тыс. рублей	% испол нения
200 «Закупка товаров, работ и услуг для обеспечения государственных (муниципальных) нужд»	673 555,0	671 072,6	99,6
300 «Социальное обеспечение и иные выплаты населению»	1 901 010,6	1 900 906,4	100,0
400 «Капитальные вложения в объекты государственной (муниципальной) собственности»	945 369,5	933 443,1	98,7
500 «Межбюджетные трансферты»	4 134 128,1	3 760 567,7	91,0
600 «Предоставление субсидий бюджетным, автономным учреждениям и иным некоммерческим организациям»	2 229 066,8	2 209 592,1	99,1
800 «Иные бюджетные ассигнования»	75 550,8	75 550,8	100,0
<b>Итого:</b>	<b>9 958 680,8</b>	<b>9 551 132,7</b>	<b>95,9</b>

Анализируя показатели таблицы следует отметить, что наибольший удельный вес в структуре расходов на реализацию региональных проектов приходится на межбюджетные трансферты – 39,4 процента. Расходы по виду расходов 600 «Предоставление субсидий бюджетным, автономным учреждениям и иным некоммерческим организациям» занимают 23,1 % в расходах на реализацию региональных проектов, по виду расходов 300 «Социальное обеспечение и иные выплаты населению» – 19,9 процента.

В полном объеме исполнены расходы по видам расходов 800 «Иные бюджетные ассигнования» и 300 «Социальное обеспечение и иные выплаты населению». Наименьший процент исполнения сложился по виду расходов 500 «Межбюджетные трансферты» на уровне 91,0 процента.

**Анализ исполнения расходов по перечню объектов бюджетных инвестиций государственной собственности Брянской области, объектов капитальных вложений муниципальной собственности и объектов недвижимого имущества в 2020 году показал следующее.**

В соответствии с Перечнем объектов бюджетных инвестиций государственной собственности региональной адресной инвестиционной программы, Перечнем объектов капитальных вложений муниципальной собственности региональной адресной инвестиционной программы и Перечнем объектов недвижимого имущества региональной адресной инвестиционной программы на 2020 год и на плановый период 2021-2022 годов, утвержденными постановлением Правительства Брянской области от 30.12.2019 № 723-п (в ред. от 24.12.2020 года), объем бюджетных инвестиций на 2020 год утвержден в сумме 6 482 483,4 тыс. рублей, в том числе:

по объектам государственной собственности – 2 253 976,2 тыс. рублей, или 34,8 % от общего объема бюджетных инвестиций;

по объектам муниципальной собственности – 4 178 252,0 тыс. рублей, или 64,5 % от общего объема бюджетных инвестиций;

по объектам недвижимого имущества – 50 255,2 тыс. рублей, или 0,7 % от общего объема бюджетных инвестиций.

По сравнению с 2019 годом объем бюджетных инвестиций в 2020 году увеличился на 4,3 %, или на 270 118,6 тыс. рублей, из них по объектам муниципальной собственности на 31,2 %, или на 994 635,3 тыс. рублей, при этом по объектам государственной собственности объем бюджетных инвестиций в 2020 году сократился на 367 242,6 тыс. рублей, или на 14,0 % и по объектам недвижимого имущества объем бюджетных инвестиций в 2020 году сократился на 357 274,1 тыс. рублей, или на 87,7 процента.

Общий объем освоенных бюджетных инвестиций в объекты государственной (муниципальной) собственности Брянской области и приобретение объектов недвижимого имущества составил 5 867 225,9 тыс. рублей, или 90,5 % плановых назначений, в том числе:

по объектам государственной собственности – 2 086 838,0 тыс. рублей, или 92,6 % от утвержденного объема;

по объектам муниципальной собственности – 3 730 145,5 тыс. рублей, или 89,3 %;

по объектам недвижимого имущества – 50 242,4 тыс. рублей, или 99,97 процента.

Кассовое исполнение расходов на реализацию региональной адресной инвестиционной программы составило 6 006 037,2 тыс. рублей, или 92,7 % от утвержденного объема инвестиций, в том числе:

по объектам государственной собственности – 2 225 554,5 тыс. рублей, или 98,7 % от утвержденного объема;

по объектам муниципальной собственности – 3 730 240,3 тыс. рублей, или 89,3 %;

по объектам недвижимого имущества – 50 242,4 тыс. рублей, или 99,97 процента.

Исполнение бюджетных инвестиций в 2020 году осуществляли 8 главных распорядителей бюджетных средств.

Наибольший объем инвестиций в объекты государственной и муниципальной собственности предусмотрен департаменту строительства Брянской области – 5 956 070,7 тыс. рублей, или 91,9 % общего утвержденного объема, кассовое исполнение и освоение сложилось в сумме 5 487 305,6 тыс. рублей, или 92,1 % утвержденного объема инвестиций.

Департаменту топливно-энергетического комплекса и жилищно-коммунального хозяйства Брянской области предусмотрен объем инвестиций в объекты государственной и муниципальной собственности в сумме 401 082,5 тыс. рублей, или 6,2 % общего объема инвестиций. Кассовое исполнение расходов составило 395 355,1 тыс. рублей, или 98,6 % общего объема инвестиций, освоение сложилось в сумме 259 614,5 тыс. рублей, или 64,7 % от предусмотренного объема инвестиций.

Департаменту здравоохранения Брянской области предусмотрен объем инвестиций в объекты недвижимого имущества в сумме 50 212,4 тыс. рублей, или 0,8 % общего объема инвестиций, кассовое исполнение расходов и освоение сложилось в сумме 50 212,4 тыс. рублей, или 100,0 % утвержденного объема инвестиций.

Департаменту культуры Брянской области предусмотрен объем инвестиций в объекты государственной и муниципальной собственности в сумме 49 176,8 тыс. рублей, или 0,7 % общего объема инвестиций. Кассовое исполнение составило 49 176,8 тыс. рублей, или 100,0 % объема инвестиций, освоение – 46 106,1 тыс. рублей, или 93,8 % от объема инвестиций.

Управлению физической культуры и спорта Брянской области предусмотрен объем инвестиций в объекты государственной собственности в сумме 804,2 тыс. рублей. Кассовое исполнение расходов и освоение сложилось в сумме 804,2 тыс. рублей, или 100,0 % объема инвестиций.

Департаменту природных ресурсов и экологии Брянской области предусмотрен объем инвестиций в объекты муниципальной собственности в сумме 12 243,9 тыс. рублей, или 0,2 % общего объема инвестиций, кассовое исполнение и освоение сложилось в сумме 12 243,0 тыс. рублей, или 99,99 % объема инвестиций.

Департаменту промышленности, транспорта и связи Брянской области на 2020 год предусмотрен объем инвестиций в объекты государственной собственности в сумме 12 850,0 тыс. рублей, или 0,2 % общего объема предусмотренных инвестиций, кассовое исполнение и освоение – 10 910,1 тыс. рублей, или 84,9 % объема инвестиций.

Управлению имущественных отношений Брянской области предусмотрен объем инвестиций в объекты недвижимого имущества в сумме 42,9 тыс. рублей, кассовое исполнение расходов и освоение сложилось в сумме 30,0 тыс. рублей, или 69,9 % утвержденного объема инвестиций.

Исполнение расходов по перечням объектов бюджетных инвестиций государственной и муниципальной собственности и перечню объектов недвижимого имущества региональной адресной инвестиционной программы в 2020 году осуществлялось по 8 разделам классификации расходов, структура которых отражена в диаграмме.



Наибольший удельный вес в общем объеме бюджетных инвестиций составили расходы по следующим разделам:

- 04 «Национальная экономика» – 35,8 % (2 151 925,6 тыс. рублей);
- 11 «Физическая культура и спорт» – 32,4 % (1 943 634,7 тыс. рублей);
- 07 «Образование» – 16,6 % (995 060,2 тыс. рублей);
- 09 «Здравоохранение» – 5,8 % (347 258,1 тыс. рублей);
- 05 «Жилищно-коммунальное хозяйство» – 8,4 % (506 590,4 тыс. рублей).

Общее количество объектов по перечням объектов бюджетных инвестиций в 2020 году составило 130 объектов, в том числе:

объектов государственной собственности – 36 объектов, или 27,7 % от общего количества;

объектов муниципальной собственности – 61 объект, или 46,9 % от общего количества;

объектов недвижимого имущества, приобретаемого в государственную собственность – 33 объекта, или 25,4 % от общего количества.

#### **6. Результаты внешних проверок годовой бюджетной отчетности главных администраторов средств областного бюджета**

Контрольно-счетной палатой по итогам проведенных внешних проверок отчетности подготовлены 33 заключения на бюджетную отчетность главных администраторов средств областного бюджета.

В ходе подготовки настоящего заключения проанализирована и дана оценка отчетности каждого главного администратора, а также сводной отчетности подведомственных им учреждений по следующим разделам:

доходы, расходы и источники финансирования дефицита областного бюджета, установленные законом об областном бюджете на отчетный финансовый год и на плановый период, прогнозом поступлений доходов в областной бюджет и бюджетной росписью по главному администратору средств областного бюджета, и их исполнение по бюджетной отчетности главного администратора средств областного бюджета;

доходы, расходы и источники финансирования дефицита средств, утвержденные планом финансово-хозяйственной деятельности, и их исполнение по бухгалтерской отчетности государственных бюджетных и автономных учреждений.

По результатам проведенной внешней проверки отчетности главных администраторов средств областного бюджета за 2020 год на соответствие требованиям Инструкции о порядке составления и представления годовой, квартальной и месячной отчетности об исполнении бюджетов бюджетной системы Российской Федерации, утвержденной приказом Минфина России от 28.12.2010 № 191н (далее – Инструкция № 191н), и Инструкции о порядке составления, представления годовой, квартальной бухгалтерской отчетности государственных (муниципальных) бюджетных и автономных учреждений, утвержденной приказом Минфина России от 25.03.2011 № 33н (далее – Инструкция № 33н), установлено следующее.

Внешняя проверка представленной главными администраторами бюджетных средств отчетности свидетельствует об отсутствии фактов недостоверности и о соответствии данным, представленным Правительством Брянской области в отчете об исполнении областного бюджета за 2020 год.

В отчетном периоде исполнение расходов областного бюджета осуществлялось 33 главными администраторами бюджетных средств и подведомственными им 400 учреждениями, в том числе 117 казенными, 204 бюджетными и 79 автономными учреждениями. По сравнению с 2019 годом общее количество учреждений увеличилось на 3 единицы в связи с ростом числа автономных учреждений на 4 единицы и уменьшением на 1 единицу количества казенных учреждений.

В связи с реорганизацией государственных казенных учреждений Брянской области отделов социальной защиты населения г. Новозыбкова и Новозыбковского района ГКУ Брянской области «ОСЗН Новозыбковского района» присоединен к ГКУ Брянской области «ОСЗН г. Новозыбкова».

В отчетном периоде созданы путем учреждения следующие государственные автономные учреждения, подведомственные департаменту образования и науки Брянской области:

государственное автономное учреждение дополнительного образования «Клинцовский детский технопарк «Кванториум»;

государственное автономное профессиональное образовательное учреждение «Унечский техникум отраслевых технологий и транспорта имени Героя России А.В. Рассказы»;

государственное автономное учреждение дополнительного образования «IT-куб» Дятьковского района».

Государственное автономное учреждение «Центр спортивной подготовки Брянской области», подведомственное управлению физической культуры и спорта Брянской области, создано путем изменения типа государственного бюджетного учреждения «Центр спортивной подготовки сборных команд».

Кроме того, в отношении государственных бюджетных учреждений в отчетном периоде отражены следующие изменения:

принято в государственную собственность Брянской области муниципальное бюджетное учреждение «Спортивная школа по водным видам спорта «Дельфин» (учредитель – управление физической культуры и спорта Брянской области);

государственное бюджетное учреждение здравоохранения «Брянский территориальный центр медицины катастроф» присоединено к государственному автономному учреждению здравоохранения «Брянская городская станция скорой медицинской помощи» (учредитель – департамент здравоохранения Брянской области);

изменен тип государственного учреждения Брянской области «Инженерно-геодезическая служба при управлении архитектуры и градостроительства администрации Брянской области» (учредитель – управление архитектуры и градостроительства Брянской области).

Государственные учреждения Брянской области подведомственны 19 главным распорядителям областного бюджета, в том числе:

администрации Губернатора Брянской области и Правительства Брянской области (2 бюджетных учреждения и 1 автономное учреждение);

управлению ветеринарии Брянской области (30 бюджетных учреждений);

управлению архитектуры и градостроительства Брянской области (1 бюджетное учреждение);

департаменту внутренней политики Брянской области (26 бюджетных учреждений и 4 автономных учреждения);

департаменту топливно-энергетического комплекса и жилищно-коммунального хозяйства Брянской области (1 автономное учреждение);

департаменту здравоохранения Брянской области (43 бюджетных учреждений, 26 автономных учреждений, 2 казенных учреждения);

департаменту культуры Брянской области (5 бюджетных учреждений, 8 автономных учреждений и 1 казенное учреждение);

департаменту образования и науки Брянской области (28 бюджетных, 21 автономное и 3 казенных учреждения);

департаменту сельского хозяйства Брянской области (28 казенных учреждений и 1 бюджетное учреждение);

департаменту строительства Брянской области (2 автономных учреждения и 2 казенных учреждения);

департаменту семьи, социальной и демографической политики Брянской области (56 бюджетных, 6 автономных учреждений и 34 казенных учреждений);

управлению имущественных отношений Брянской области (1 бюджетное учреждение);

управлению физической культуры и спорта Брянской области (7 бюджетных и 6 автономных учреждений);

управлению государственной службы по труду и занятости населения Брянской области (27 казенных учреждений и 1 автономное учреждение);

управлению лесами Брянской области (18 казенных учреждений и 1 бюджетное учреждение);

департаменту промышленности, транспорта и связи Брянской области (1 автономное учреждение);

управлению по охране и сохранению историко-культурного наследия Брянской области (1 бюджетное учреждение);

департаменту экономического развития Брянской области (1 бюджетное и 2 автономных учреждения);

департаменту региональной безопасности Брянской области (1 бюджетное и 2 казенных учреждения).

На конец отчетного периода в соответствии с ведомственной структурой расходов областного бюджета количество главных распорядителей средств областного бюджета, как и в предыдущем отчетном периоде, составило 33 единицы.

Информация об исполнении расходной части областного бюджета в отчетном периоде в разрезе главных распорядителей средств областного бюджета представлена в приложении 5 к настоящему заключению.

Кассовые расходы главных распорядителей в отчетном периоде сложились в сумме 75 893 611,3 тыс. рублей, или 96,0 % к уточненной сводной бюджетной росписи.

Наибольший объем расходов областного бюджета исполнили 5 главных распорядителей бюджетных средств, на долю которых приходится 82,7 % общего объема расходов областного бюджета:

департамент здравоохранения Брянской области – 14 710 282,5 тыс. рублей, доля расходов – 19,4 %;

департамент образования и науки Брянской области – 13 088 659,5 тыс. рублей, доля расходов – 17,2 %;

департамент семьи, социальной и демографической политики Брянской области – 12 818 462,7 тыс. рублей, доля расходов – 16,9 %;

департамент сельского хозяйства Брянской области – 11 179 539,8 тыс. рублей, доля расходов – 14,7 %;

департамент строительства Брянской области – 11 021 098,7 тыс. рублей, доля расходов – 14,5 процента.

Выше среднего значения исполнения областного бюджета (96,0 %) расходы исполнены 24 главными распорядителями, ниже – 9 главными распорядителями.

Общий объем неисполненных назначений составил 3 153 643,2 тыс. рублей, что соответствует 4,0 % утвержденных сводной бюджетной росписью ассигнований.

Согласно отчетным данным по состоянию на 1 января 2021 года остаток средств на счете областного бюджета составил 2 645 847,3 тыс. рублей, в том числе остаток неисполненных целевых средств федерального бюджета – 1 067,3 тыс. рублей, что составило 0,04 процента.

По состоянию на 1 января 2021 года кредиторская задолженность по государственным органам власти и казенным учреждениям составила 3 599 886,2 тыс. рублей, в сравнении с предшествующим периодом отмечен рост общего объема кредиторской задолженности в 2,5 раза. Наибольший объем задолженности сложился по администрируемым доходам по счету 1 205 11 «Расчеты с плательщиками налогов» – 3 580 194,4 тыс. рублей, или 99,5 % общего объема кредиторской задолженности, что обусловлено оплатой юридическими лицами авансовых платежей, начисления которых будут отражены в 1 квартале 2021 года.

Согласно отчетным данным (форма 0503169 «Сведения по дебиторской и кредиторской задолженности») просроченная кредиторская задолженность органов власти и казенных учреждений отсутствует.

Дебиторская задолженность по государственным органам власти и казенным учреждениям по состоянию на 1 января 2021 года составила 115 524 498,8 тыс. рублей. Основной объем дебиторской задолженности сложился по счету 1 205 51 «Расчеты по поступлениям текущего характера от других бюджетов бюджетной системы Российской Федерации» – 101 116 258,3 тыс. рублей, или 87,5 % общего объема задолженности, что обусловлено отражением в составе дебиторской задолженности начисленных доходов будущих периодов в соответствии с федеральным стандартом бухгалтерского учета для организаций государственного сектора «Доходы», утвержденным приказом Минфина России от 27.02.2018 № 32н.

При анализе дебиторской задолженности обращено внимание на значительный объем задолженности по счету 1 205 53 «Расчеты по поступлениям текущего характера в бюджеты бюджетной системы Российской Федерации от бюджетных и автономных учреждений» – 267 434,9 тыс. рублей, из которой 76,6 %, или 204 824,4 тыс. рублей составила задолженность в связи с

неисполнением учреждениями здравоохранения соглашений по субсидии на иные цели.

Согласно отчетным данным (форма 0503169 «Сведения по дебиторской и кредиторской задолженности») на конец отчетного периода сложилась просроченная дебиторская задолженность в сумме 618 764,8 тыс. рублей, что составило 0,5 % общего объема дебиторской задолженности. Согласно пояснительной записке к отчету об исполнении областного бюджета основной причиной образования просроченной дебиторской задолженности является неоплаченная задолженность, образованная в результате проведения мероприятий налогового контроля, и отсутствие оплаты задолженности должниками, находящимися в процедуре банкротства.

Внешней проверкой годовой бюджетной отчетности отмечено наличие расходов по виду расходов 831 «Исполнение судебных актов Российской Федерации и мировых соглашений по возмещению причиненного вреда», по которому отражаются расходы на уплату неустойки (пеней, штрафов) по государственным контрактам, выплату компенсаций за задержку выплат в пользу физических лиц, возмещение морального вреда, возмещение судебных издержек истцам и другие, что характеризует неэффективное использование средств, находящихся в распоряжении главных администраторов средств областного бюджета, в том числе:

департамента здравоохранения Брянской области – 26,9 тыс. рублей;

департамента культуры Брянской области – 2,1 тыс. рублей;

департамента семьи, социальной и демографической политики Брянской области – 7,0 тыс. рублей;

департамента региональной безопасности Брянской области – 12 079,4 тыс. рублей.

Кроме того, внешней проверкой годовой бюджетной отчетности отмечено наличие расходов департамента образования и науки Брянской области в сумме 100,0 тыс. рублей по виду расходов 853 «Уплата иных платежей», средства направлены на оплату исполнительского сбора, что характеризует неэффективное использование средств, находящихся в распоряжении департамента.

Кредиторская задолженность бюджетных и автономных учреждений на конец 2020 года составила 2 186 659,8 тыс. рублей, увеличившись в сравнении с аналогичным показателем предыдущего отчетного периода в 1,6 раза. В разрезе источников финансового обеспечения структура задолженности сложилась следующим образом:

субсидии на выполнение государственного задания – 6 148,4 тыс. рублей, к предшествующему периоду задолженность сократилась в 1,5 раза, просроченная задолженность отсутствует;

субсидии на иные цели – 267 595,9 тыс. рублей, к предшествующему периоду отмечен рост задолженности в 4,3 раза, просроченная задолженность отсутствует;

субсидии на цели осуществления капитальных вложений – задолженность отсутствует;

собственные доходы учреждений – 100 480,4 тыс. рублей, к предшествующему периоду задолженность сократилась на 8,9 %, просроченная задолженность отсутствует;

средства по обязательному медицинскому страхованию – 1 812 435,1 тыс. рублей, к предшествующему периоду задолженность увеличилась в 1,6 раза. Наибольшая сумма задолженности сложилась по счету 205 00 «Расчеты по доходам» – 978 384,2 тыс. рублей (54,0 % объема задолженности), что обусловлено авансовыми платежами, перечисленными учреждениям здравоохранения страховыми компаниями в конце декабря 2020 года. Просроченная задолженность сократилась за 2020 год на 9 391,2 тыс. рублей и на конец отчетного периода отсутствует.

Анализом кредиторской задолженности государственных учреждений отмечено, что по виду финансового обеспечения «Субсидии на иные цели» основной объем задолженности сложился по счету 303 05 «Расчеты по прочим платежам в бюджет» – 267 128,2 тыс. рублей, или 99,8 % общего объема кредиторской задолженности по целевым субсидиям, что связано с наличием неиспользованных остатков субсидий на иные цели, подлежащих перечислению в бюджет. Учитывая, что учреждения, получившие средства субсидии на иные цели на проведение ремонтных работ капитального характера, приобретение оборудования и услуг, не исполнили расходы в заявленных объемах, сделан вывод о необеспечении учреждениями необходимой эффективности и результативности расходов. Из них наибольшие суммы сложились:

по учреждениям, подведомственным департаменту здравоохранения Брянской области – 204 478,2 тыс. рублей;

по учреждениям, подведомственным департаменту образования и науки Брянской области – 49 441,8 тыс. рублей, в том числе по 3 учреждениям в отношении расходов, предусмотренных на капитальные ремонты: ГБПОУ «Брянский строительный колледж имени профессора Н.Е. Жуковского» – 1 860,6 тыс. рублей, ГБОУ «Брянский городской лицей № 1 имени А.С. Пушкина» – 3 161,4 тыс. рублей, ГАУ ДО «Клинцовский детский технопарк «Кванториум» – 44 419,5 тыс. рублей;

по учреждениям, подведомственным департаменту семьи, социальной и демографической политики Брянской области – 13 206,7 тыс. рублей.

Также отмечен неиспользованный остаток по субсидии на иные цели учреждений, подведомственных департаменту культуры Брянской области – 1 647,0 тыс. рублей, что характеризует недостаточность принятых мер учреждениями в отчетном периоде по своевременному выполнению заданий учредителя.

Согласно данным формы 0503779 «Сведения об остатках денежных средств учреждения» по состоянию на 01.01.2021 года отмечено наличие существенных остатков денежных средств по субсидиям на капитальные вложения – 34 411,8 тыс. рублей, которые сложились по учреждениям, подведомственным департаменту культуры Брянской области (ГБУК «Брянский государственный краеведческий музей», ГАУК «Мемориальный

комплекс «Партизанская поляна»). Учитывая, что учреждения, получившие средства, не обеспечили исполнение расходов в заявленных объемах, сделан вывод о необеспечении учреждениями необходимой эффективности и результативности расходов.

Дебиторская задолженность государственных бюджетных и автономных учреждений Брянской области на конец отчетного периода составила 6 386 353,5 тыс. рублей. В сравнении с задолженностью на конец аналогичного периода прошлого финансового года дебиторская задолженность возросла на 17,2 процента. По видам финансового обеспечения дебиторская задолженность государственных учреждений сложилась следующим образом:

субсидии на выполнение государственного задания – 5 575 213,4 тыс. рублей, рост за отчетный период составил 967 554,7 тыс. рублей, или 21,0 %, в связи с начислением доходов будущих периодов согласно заключенных соглашений, просроченная задолженность отсутствует;

субсидии на иные цели – 245 838,0 тыс. рублей, к предшествующему периоду задолженность сократилась в 2,7 раза. Просроченная задолженность сложилась в сумме 150,0 тыс. рублей, согласно пояснительной записке задолженность сложилась в связи с невыполнением услуг организацией, в связи с чем организовано судебное разбирательство;

субсидии на цели осуществления капитальных вложений – 127,0 тыс. рублей, на начало отчетного периода дебиторская задолженность отсутствовала;

собственные доходы учреждений – 380 120,3 тыс. рублей, к показателю на конец предшествующего отчетного периода задолженность возросла в 3,3 раза. Основной объем задолженности сложился по счету 205 31 «Расчеты по доходам от оказания платных услуг (работ)» – 310 129,7 тыс. рублей, или 81,6 % объема задолженности по собственным доходам учреждений. Положительно отмечено снижение просроченной дебиторской задолженности – за 2020 год просроченная задолженность сократилась на 2 488,3 тыс. рублей, или 94,9 %, и составила 132,4 тыс. рублей;

средства по обязательному медицинскому страхованию – 185 054,8 тыс. рублей, за отчетный период рост дебиторской задолженности составил 125 626,0 тыс. рублей, или в 3,1 раза. Основной объем сложился по счету 205 32 «Расчеты по доходам от оказания услуг (работ) по программе обязательного медицинского страхования» – 176 738,1 тыс. рублей, или 95,5 % общего объема задолженности по данному источнику. Отмечено наличие просроченной дебиторской задолженности в сумме 14 499,0 тыс. рублей.

Внешней проверкой сводной годовой бухгалтерской отчетности государственных бюджетных и автономных учреждений отмечено наличие расходов государственных учреждений на исполнение судебных актов Российской Федерации и мировых соглашений по возмещению причиненного вреда, что характеризует неэффективное использование средств, находящихся в их распоряжении, в том числе:

ГБУ «Лесопожарная служба» – 350,0 тыс. рублей, произведена оплата административных штрафов, вынесенных Государственной инспекцией труда в Брянской области за нарушения трудового законодательства;

по учреждениям, подведомственным департаменту здравоохранения Брянской области – 4 786,9 тыс. рублей (0,02 % всех расходов Учреждений). Расходы произведены за счет средств по обязательному медицинскому страхованию – 2 487,2 тыс. рублей (1,6 %), собственных средств учреждений – 2 299,7 тыс. рублей (19,2 %);

по учреждениям, подведомственным департаменту культуры Брянской области – 5 502,5 тыс. рублей (0,7 % всех расходов учреждений);

по учреждениям, подведомственным департаменту образования и науки Брянской области – 193,8 тыс. рублей.

В соответствии с разделом 3 Сведений о принятых и неисполненных обязательствах (ф. 0503775) отмечено наличие расходных обязательств, принятых государственными учреждениями сверх утвержденного плана финансово-хозяйственной деятельности, что характеризует отсутствие должной финансовой дисциплины в подведомственных учреждениях, а также со стороны учредителей – недостаточный контроль за принятием учреждениями обязательств при отсутствии соответствующего финансового обеспечения расходов, а именно:

учреждениями, подведомственными департаменту здравоохранения Брянской области – 80 824,5 тыс. рублей;

учреждениями, подведомственными департаменту образования и науки Брянской области – 943,9 тыс. рублей.

Проверкой соответствия представленной главными администраторами годовой отчетности требованиям Инструкции № 191н отмечены отдельные замечания по заполнению Пояснительной записки (ф. 0503160) (управление ветеринарии Брянской области, департамент внутренней политики Брянской области, департамент сельского хозяйства Брянской области, Уполномоченный по правам человека в Брянской области, Уполномоченный по правам ребенка в Брянской области, Уполномоченный по защите прав предпринимателей в Брянской области и аппарат уполномоченных, управление по охране и сохранению историко-культурного наследия Брянской области). Также отмечен ряд замечаний по заполнению иных форм бюджетной отчетности: государственной жилищной инспекцией – по заполнению Сведений о движении нефинансовых активов (ф. 0503168), государственной инспекцией по надзору за техническим состоянием самоходных машин и других видов техники, аттракционов Брянской области – Сведений о принятых и неисполненных обязательствах получателя бюджетных средств (ф. 0503175).

Проверкой соответствия представленной годовой отчетности подведомственных государственных учреждений требованиям Инструкции № 33н отмечены отдельные замечания по заполнению Пояснительной записки к Балансу учреждения (ф. 0503760) учреждениями, подведомственными управлению ветеринарии Брянской области, управлению по охране и сохранению историко-культурного наследия Брянской области.

Указанные замечания по результатам проведенной внешней проверки не оказали влияния на достоверность отчетности главных администраторов средств областного бюджета и в целом годового отчета об исполнении областного бюджета за 2020 год.

#### **7. Анализ исполнения межбюджетных трансфертов (расходная часть областного бюджета)**

Пунктом 2 статьи 6 Закона Брянской области от 13.12.2019 № 113-3 «Об областном бюджете на 2020 год и на плановый период 2021 и 2022 годов» утвержден объем межбюджетных трансфертов, предоставляемых другим бюджетам бюджетной системы Российской Федерации, на 2020 год в сумме 22 114 851,6 тыс. рублей.

Межбюджетные трансферты другим бюджетам бюджетной системы Российской Федерации, утвержденные сводной бюджетной росписью областного бюджета по состоянию на 31.12.2020 года, составили 22 173 060,0 тыс. рублей, что на 58 208,4 тыс. рублей превышает законодательно утвержденный объем межбюджетных трансфертов.

Согласно данным годовой бюджетной отчетности об исполнении областного бюджета за 2020 год кассовое исполнение межбюджетных трансфертов бюджетам муниципальных образований и бюджетам государственных внебюджетных фондов в 2020 году составило 21 136 359,1 тыс. рублей, или 95,3 % уточненных бюджетных ассигнований. По сравнению с 2019 годом объем межбюджетных трансфертов увеличился на 1 959 848,6 тыс. рублей, или на 10,2 процента.

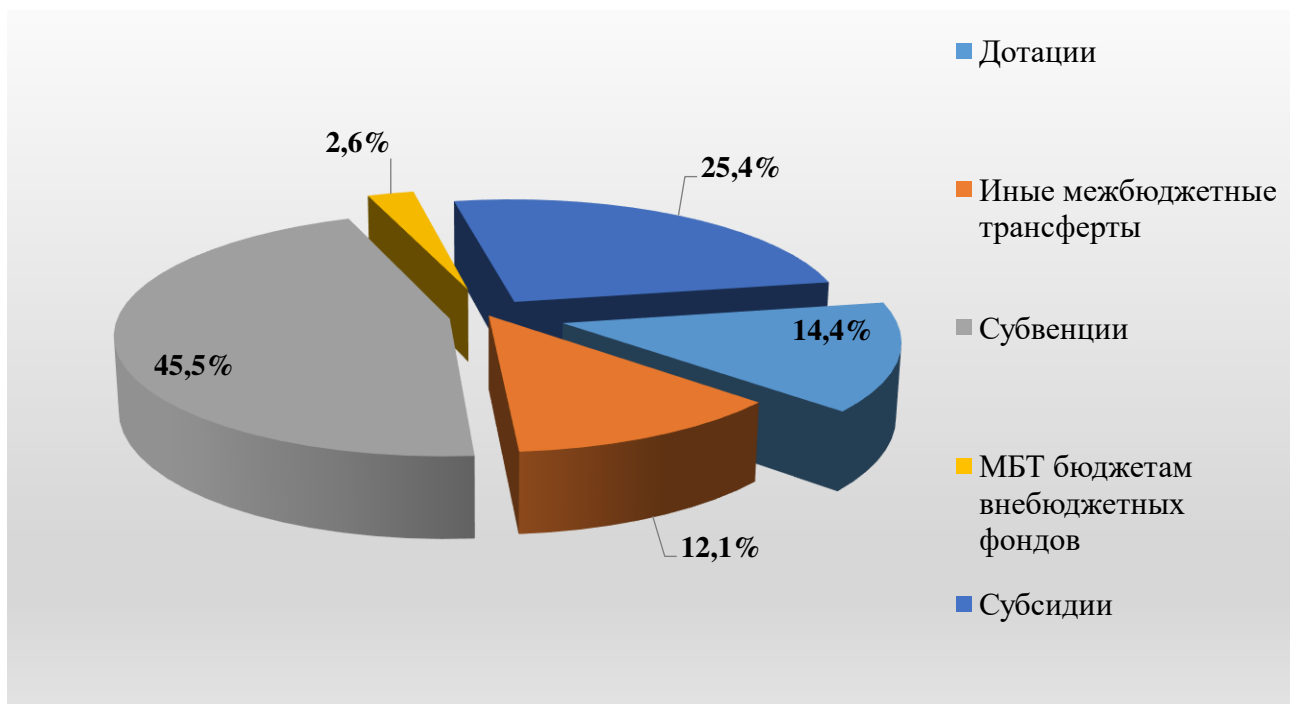
Доля межбюджетных трансфертов в структуре расходов областного бюджета сложилась ниже уровня прошлого отчетного периода на 1,9 процентного пункта и составила 27,8 процента.

Межбюджетные трансферты бюджетам муниципальных образований направлены в отчетном периоде в сумме 20 593 140,6 тыс. рублей, или 95,3 % плановых назначений. Темп роста к уровню 2019 года составил 107,5 процента.

Межбюджетные трансферты бюджету Пенсионного фонда Российской Федерации на социальные выплаты безработным гражданам в соответствии с Законом Российской Федерации от 19.04.1991 № 1032-1 «О занятости населения в Российской Федерации» перечислены в объеме плановых назначений и составили 15 112,5 тыс. рублей, что соответствует 57,1 % объема 2019 года и 0,1 % общего объема межбюджетных трансфертов.

В отчетном периоде в рамках предоставления межбюджетных трансфертов бюджету территориального фонда обязательного медицинского страхования осуществлялось дополнительное финансовое обеспечение медицинских организаций в условиях чрезвычайной ситуации и (или) при возникновении угрозы распространения заболеваний, представляющих опасность для окружающих, в рамках реализации территориальных программ обязательного медицинского страхования – 528 106,0 тыс. рублей, что составило 2,5 % в общем объеме межбюджетных трансфертов.

Структура межбюджетных трансфертов за 2020 год представлена в следующей диаграмме.



В 2020 году наибольший удельный вес в структуре межбюджетных трансфертов занимают субвенции – 45,5 %, или 9 612 391,4 тыс. рублей. В виде межбюджетных субсидий муниципальным образованиям направлено 25,4 % общего объема межбюджетных трансфертов, или 5 376 684,9 тыс. рублей, дотаций – 14,4 %, или 3 043 450,6 тыс. рублей. На долю иных межбюджетных трансфертов приходится 12,1 %, что составляет 2 560 613,7 тыс. рублей, межбюджетные трансферты бюджетам государственных внебюджетных фондов занимают 2,6 % в структуре межбюджетных трансфертов, или 543 218,5 тыс. рублей.

Структура межбюджетных трансфертов 2020 года в сравнении со структурой прошлого отчетного периода существенно не изменилась.

В сравнении со структурой прошлого отчетного периода в 2020 году наблюдается незначительное увеличение удельного веса межбюджетных трансфертов бюджетам государственных внебюджетных фондов на 2,5 процентного пункта и иных межбюджетных трансфертов на 1,5 процентного пункта; снижение удельного веса сложилось по дотациям на 3,5 процентного пункта и субвенциям на 0,9 процентного пункта.

#### **7.1. Анализ исполнения расходов областного бюджета в части обеспечения запланированных перечислений в бюджеты муниципальных образований**

Законом Брянской области от 13.12.2019 № 113-3 «Об областном бюджете на 2020 год и на плановый период 2021 и 2022 годов» первоначально на 2020 год предусмотрены бюджетные ассигнования на предоставление межбюджетных трансфертов бюджетам муниципальных образований в объеме 18 233 309,6 тыс. рублей. С учетом внесенных изменений в 2020 году общий объем межбюджетных трансфертов увеличен на 18,2 % и утвержден законом о бюджете в сумме 21 560 009,2 тыс. рублей.

Сводной бюджетной росписью областного бюджета по состоянию на 31.12.2020 года плановый объем межбюджетных трансфертов бюджетам муниципальных образований утвержден в сумме 21 618 137,6 тыс. рублей, что на 58 128,4 тыс. рублей превышает объем расходов, утвержденных законом о бюджете. Отклонение сложилось по основаниям, установленным:

статьями 217, 232 Бюджетного кодекса Российской Федерации в связи с увеличением бюджетных ассигнований на предоставление межбюджетных трансфертов в результате использования (перераспределения) иным образом зарезервированных в составе утвержденных законом о бюджете бюджетных ассигнований, а также в связи с поступлением уведомлений по средствам федерального бюджета;

статьей 2.1 Федерального Закона от 12.11.2019 № 367-ФЗ «О приостановлении действия отдельных положений Бюджетного кодекса Российской Федерации и установлении особенностей исполнения бюджетов бюджетной системы Российской Федерации в 2020 году» в части увеличения бюджетных ассигнований в связи с получением дотаций из других бюджетов бюджетной системы Российской Федерации.

Кассовые расходы на предоставление межбюджетных трансфертов муниципальным образованиям в 2020 году составили 20 593 140,6 тыс. рублей, или 95,3 % плановых назначений сводной бюджетной росписи. По сравнению с 2019 годом расходы областного бюджета на предоставление межбюджетных трансфертов увеличились на 7,5 процента.

Кассовое исполнение *субвенций* составило 9 612 391,4 тыс. рублей, или 96,9 % плановых назначений. В объеме плановых назначений бюджетам муниципальных образований перечислены субвенции на выравнивание бюджетной обеспеченности поселений – 25 426,7 тыс. рублей.

Низкий процент исполнения сложился по субвенциям на компенсацию части родительской платы за присмотр и уход за детьми в образовательных организациях, реализующих образовательную программу дошкольного образования (46,5 %, или 69 967,6 тыс. рублей), осуществление полномочий по составлению (изменению) списков кандидатов в присяжные заседатели федеральных судов общей юрисдикции в Российской Федерации (57,3 %, или 315,5 тыс. рублей), выплату единовременного пособия при всех формах устройства детей, лишенных родительского попечения, в семью (61,6 %, или 5 337,0 тыс. рублей), предоставление жилых помещений детям-сиротам и детям, оставшимся без попечения родителей, лицам из их числа по договорам найма специализированных жилых помещений (67,2 %, или 259 496,0 тыс. рублей) и обеспечение сохранности жилых помещений, закрепленных за детьми-сиротами и детьми, оставшимися без попечения родителей (68,4 %, или 2 743,7 тыс. рублей),

Исполнение остальных видов субвенций сложилось от 83,7 до 99,8 процента.

К уровню 2019 года объем субвенций бюджетам муниципальных образований увеличился на 711 156,6 тыс. рублей, или на 8,0 процента.

В основном увеличение объема сложилось за счет субвенции на осуществление отдельных полномочий в сфере образования.

Объем межбюджетных трансфертов в форме *субсидий* по сравнению с прошлым отчетным периодом увеличился на 584 825,8 тыс. рублей, или на 12,2 %, и составил 5 376 684,9 тыс. рублей. Около половины объема межбюджетных субсидий – 44,8 %, или 2 410 769,6 тыс. рублей, приходится на субсидии, направляемые на софинансирование капитальных вложений в объекты государственной (муниципальной) собственности, консолидированные субсидии составляют 7,3 %, или 391 945,6 тыс. рублей.

В отчетном периоде субсидии исполнены на 88,9 % плановых назначений. Низкий уровень исполнения сложился по субсидиям на следующие цели:

обеспечение устойчивого сокращения непригодного для проживания жилищного фонда (за счет средств государственной корпорации «Фонд содействия реформированию жилищно-коммунального хозяйства» и областного бюджета) – 24,4 % (45 238,5 тыс. рублей и 456,9 тыс. рублей соответственно);

в рамках мероприятий по проведению оздоровительной кампании детей – 57,8 % (15 388,2 тыс. рублей);

софинансирование объектов капитальных вложений муниципальной собственности в сфере дошкольного образования – 61,6 % (123 016,1 тыс. рублей).

Субсидии на софинансирование объектов капитальных вложений муниципальной собственности, предусмотренная на газификацию здания МБУК «Центральный межпоселенческий Дом культуры Дубровского района «Структурное подразделение Сещинский сельский Дом культуры» по адресу: Брянская область, Дубровский район, п. Сеща, ул. Центральная, д. 14, при плановом значении 1 418,4 тыс. рублей в 2020 году не перечислялись.

По остальным видам субсидий исполнение составило от 73,1 % до 100,0 процента.

В бюджеты муниципальных образований области перечислено *дотаций* в сумме 3 043 450,6 тыс. рублей, что ниже уровня прошлого периода на 11,4 % или на 393 619,9 тыс. рублей. В отчетном периоде все виды дотаций перечислены местным бюджетам в объеме 100,0 % плановых назначений.

Основную долю дотаций местным бюджетам (74,7 %) занимают дотации на выравнивание бюджетной обеспеченности муниципальных районов (муниципальных округов, городских округов), которые перечислены местным бюджетам в объеме 100,0 % плановых назначений и составили 2 272 273,8 тыс. рублей. В сравнении с уровнем 2019 года дотации на выравнивание бюджетной обеспеченности муниципальных районов (муниципальных округов, городских округов) увеличились на 196 779,3 тыс. рублей, или на 9,5 процента.

Дотации на поддержку мер по обеспечению сбалансированности бюджетов муниципальных районов (муниципальных округов, городских округов) перечислены бюджетам муниципальных образований в объеме 744 589,6 тыс. рублей. Темп к уровню 2019 года составил 60,4 процента.

Муниципальным образованиям, населенные пункты которых удостоены почетного звания Брянской области «Город партизанской славы», «Поселок

партизанской славы», «Село партизанской славы», «Населенный пункт партизанской славы» предоставлены гранты в сумме 3 000,0 тыс. рублей, что составило 100,0 % объема прошлого отчетного периода.

За счет средств резервного фонда Правительства Российской Федерации бюджетам муниципальных образований предоставлены дотации в сумме 5 587,2 тыс. рублей на реализацию мероприятий, связанных с обеспечением санитарно-эпидемиологической безопасности при подготовке к проведению общероссийского голосования по вопросу одобрения изменений в Конституцию Российской Федерации.

С целью поощрения достижения наилучших показателей социально-экономического развития в бюджеты муниципальных районов (городских округов) перечислены дотации в сумме 10 000,0 тыс. рублей, что составило 100,0 % уровня 2019 года.

По результатам мониторинга оценки качества организации и осуществления бюджетного процесса осуществлено стимулирование муниципальных районов (городских округов) путем предоставления дотаций на общую сумму 4 000,0 тыс. рублей. Объем дотаций предоставлен на уровне 2019 года.

На поощрение высоких темпов наращивания налогового (экономического) потенциала территорий в отчетном периоде муниципальным образованиям предоставлены дотации в сумме 4 000,0 тыс. рублей.

**Иные межбюджетные трансферты** превысили объем 2019 года на 540 745,9 тыс. рублей, или на 26,8 %, в отчетном периоде бюджетам муниципальных образований перечислено 2 560 613,7 тыс. рублей. Плановые назначения исполнены на 98,3 процента.

Основную долю объема иных межбюджетных трансфертов (80,3 %) занимают трансферты на финансовое обеспечение дорожной деятельности в рамках реализации национального проекта «Безопасные и качественные автомобильные дороги», перечисленные местным бюджетам в сумме 2 056 684,0 тыс. рублей, или 98,3 % плановых ассигнований и 146,7 % уровня 2019 года.

В рамках проекта «Решаем вместе» иные межбюджетные трансферты на мероприятия по решению вопросов местного значения, инициированных органами местного самоуправления муниципальных образований Брянской области, перечислены в сумме 296 887,6 тыс. рублей, или 99,0 % плановых назначений.

Иные межбюджетные трансферты на ежемесячное денежное вознаграждение за классное руководство педагогическим работникам государственных и муниципальных общеобразовательных организаций перечислены в объеме фактической потребности и составили 178 142,2 тыс. рублей, или 95,8 % плановых назначений.

В полном объеме перечислены иные межбюджетные трансферты на следующие цели:

организацию и проведение творческих фестивалей и конкурсов для детей и молодежи – 300,0,0 тыс. рублей;

создание виртуальных концертных залов – 300,0 тыс. рублей;

организацию и проведение фестивалей любительских творческих коллективов – 300,0 тыс. рублей;

гранты муниципальным районам (городским округам) в целях содействия достижению и (или) поощрения достижения наилучших значений показателей деятельности – 5 000,0 тыс. рублей;

достижение показателей деятельности органов исполнительной власти субъектов Российской Федерации – 23 000,0 тыс. рублей.

В 2020 году муниципальным образованиям Брянской области перечислены *межбюджетные трансферты на реализацию национальных проектов* в сумме 3 760 567,7 тыс. рублей, что на 17,2 % превышает объем трансфертов бюджетам муниципальных образований на реализацию региональных проектов в 2019 году. В форме межбюджетных субсидий местным бюджетам перечислено 1 702 983,7 тыс. рублей, иных межбюджетных трансфертов – 2 057 584,0 тыс. рублей.

Структура межбюджетных трансфертов в разрезе национальных проектов представлена на следующей диаграмме.



Более половины объема межбюджетных трансфертов в рамках региональных проектов предоставлено на реализацию мероприятий регионального проекта «Дорожная сеть» национального проекта «Безопасные и качественные автомобильные дороги» – 2 056 684,0 тыс. рублей, или 54,7 %

общего объема ассигнований местным бюджетам на реализацию национальных проектов.

Ассигнования на реализацию национального проекта «Жилье и городская среда» составили 649 483,0 тыс. рублей, или 17,3 % общего объема средств, перечисленных местным бюджетам по национальным проектам, в том числе в рамках следующих региональных проектов: «Жилье» – 257 537,4 тыс. рублей, «Формирование комфортной городской среды» – 346 250,1 тыс. рублей, «Обеспечение устойчивого сокращения непригодного для проживания жилищного фонда» – 45 695,5 тыс. рублей.

В рамках национального проекта «Демография» муниципальным образованиям перечислено 482 351,5 тыс. рублей, или 12,8 % общего объема ассигнований местным бюджетам на реализацию национальных проектов. Из них по региональному проекту «Содействие занятости женщин – создание условий дошкольного образования для детей в возрасте до трех лет» – 387 780,5 тыс. рублей, по региональному проекту «Спорт – норма жизни» – 94 571,0 тыс. рублей.

По национальному проекту «Образование» бюджетам муниципальных образований предоставлено 513 779,5 тыс. рублей, что составило 13,7 % в структуре межбюджетных трансфертов муниципальным образованиям на реализацию национальных проектов. Средства направлены по региональным проектам «Современная школа» – 487 569,8 тыс. рублей и «Успех каждого ребенка» – 26 209,7 тыс. рублей.

Межбюджетные трансферты в рамках национальных проектов «Экология», «Малое и среднее предпринимательство и поддержка индивидуальной предпринимательской инициативы» и «Культура» составили 40 084,8 тыс. рублей, 17 284,9 тыс. рублей и 900,0 тыс. рублей соответственно.

Поквартальное исполнение расходов в форме межбюджетных трансфертов бюджетам муниципальных образований в течение 2020 года сложилось следующим образом:

I квартал – 3 241 100,3 тыс. рублей, или 15,7 % годового объема кассовых расходов на межбюджетные трансферты;

II квартал – 5 595 722,3 тыс. рублей, или 27,2 %;

III квартал – 5 061 159,3 тыс. рублей, или 24,6 %;

IV квартал – 6 695 158,7 тыс. рублей, или 32,5 процента.

Наибольший объем перечисления межбюджетных трансфертов бюджетам муниципальных образований в 2020 году приходится на IV квартал – 32,5 процента. При этом самый высокий объем исполнения межбюджетных трансфертов осуществлен в декабре – 3 068 786,4 тыс. рублей, что составило 45,8 % объема трансфертов за IV квартал и 14,9 % общего годового объема расходов в форме межбюджетных трансфертов муниципальным образованиям.

Учитывая установленный пунктом 6 статьи 6 Закона Брянской области от 13.12.2019 № 113-З «Об областном бюджете на 2020 год и на плановый период 2021 и 2022 годов» порядок предоставления межбюджетных трансфертов из областного бюджета бюджетам муниципальных образований – в пределах сумм, необходимых для оплаты денежных обязательств по расходам

получателей средств бюджетов муниципальных образований, источником финансового обеспечения которых являются данные межбюджетные трансферты, низкий процент исполнения отдельных видов межбюджетных трансфертов по итогам 2020 года с основной нагрузкой на 4 квартал свидетельствует о необходимости усиления контроля главными администраторами средств областного бюджета за соблюдением органами местного самоуправления обязательств по своевременному и эффективному исполнению расходов за счет целевых межбюджетных трансфертов из областного бюджета.

## **7.2. Анализ исполнения расходов областного бюджета в рамках межбюджетных взаимоотношений с бюджетом территориального фонда обязательного медицинского страхования**

В 2020 году объем средств, направленных в бюджет Федерального фонда обязательного медицинского страхования на обязательное медицинское страхование неработающего населения, составил 4 968 498,9 тыс. рублей. Средства запланированы по государственной программе «Развитие здравоохранения Брянской области» в рамках мероприятия «Развитие системы обязательного медицинского страхования в Брянской области». Главным распорядителем средств областного бюджета, осуществляющим перечисление средств в Федеральный фонд обязательного медицинского страхования, являлся департамент здравоохранения Брянской области. Расходы исполнены на 100,0 % плановых назначений и составили 101,4 % к уровню 2019 года. Увеличение расходов составило 67 853,1 тыс. рублей, или 1,4 %, и обусловлено увеличением тарифа страхового взноса на обязательное медицинское страхование неработающего населения по сравнению с 2019 годом.

Межбюджетные трансферты бюджету территориального фонда обязательного медицинского страхования Брянской области в 2020 году переданы в сумме 528 106,0 тыс. рублей, что составило 97,8 % утвержденных назначений (план – 539 809,4 тыс. рублей). Источником указанных расходов являются целевые средства из федерального бюджета (средства резервного фонда Правительства Российской Федерации), переданные в областной бюджет в соответствии с Соглашением от 18.09.2020 № 056-17-2020-831, заключенным Министерством здравоохранения РФ с Правительством Брянской области, условия которого определяют передачу межбюджетного трансферта в бюджет ТФОМС Брянской области. Средства направлены на обеспечение медицинских организаций в условиях чрезвычайной ситуации и (или) при возникновении угрозы распространения заболеваний, представляющих опасность для окружающих, в рамках реализации территориальных программ обязательного медицинского страхования.

## **8. Дефицит (профицит) областного бюджета и источники внутреннего финансирования дефицита областного бюджета**

Статьей 1 Закона Брянской области от 13.12.2019 № 113-З «Об областном бюджете на 2020 год и на плановый период 2021 и 2022 годов» первоначально областной бюджет на 2020 год утвержден с профицитом в размере 700 879,1 тыс. рублей.

Законом Брянской области от 03.02.2020 № 8-З «О внесении изменений в Закон Брянской области «Об областном бюджете на 2020 год и на плановый период 2021 и 2022 годов» в связи с включением в состав источников внутреннего финансирования дефицита областного бюджета остатков средств на счете областного бюджета на начало 2020 года в сумме 3 034 516,8 тыс. рублей областной бюджет утвержден с дефицитом в сумме 2 333 637,7 тыс. рублей.

Законом Брянской области от 10.12.2020 № 106-З «О внесении изменений в Закон Брянской области «Об областном бюджете на 2020 год и на плановый период 2021 и 2022 годов» объем дефицита увеличен на сумму реструктурированной задолженности по бюджетным кредитам (700 879,1 тыс. рублей) и составил 3 034 516,8 тыс. рублей.

Перечень главных администраторов источников финансирования дефицита областного бюджета утвержден приложением 8 к Закону Брянской от 13.12.2019 № 113-З «Об областном бюджете на 2020 год и на плановый период 2021 и 2022 годов». В отчетном периоде главными администраторами источников финансирования дефицита являлись департамент финансов Брянской области и управление имущественных отношений Брянской области. Плановые назначения по источникам финансирования дефицита бюджета на 2020 год утверждены департаменту финансов Брянской области.

В соответствии с представленным Правительством Брянской области отчетом об исполнении областного бюджета за 2020 год областной бюджет исполнен с профицитом в сумме 811 330,5 тыс. рублей.

Источники финансирования дефицита бюджета в отчетном году представлены в таблице.

<b>Источники финансирования дефицита</b>	<b>Утверждено законом о бюджете, тыс. рублей</b>	<b>Утверждено сводной бюджетной росписью, тыс. рублей</b>	<b>Исполнено, тыс. рублей</b>	<b>Исполнено, % к сводной бюджетной росписи</b>
<b>Кредиты кредитных организаций</b>	<b>-1 205 969,0</b>	<b>-1 205 969,0</b>	<b>-2 405 969,0</b>	<b>199,5</b>
получение	3 000 000,0	3 000 000,0	1 800 000,0	60,0
погашение	-4 205 969,0	-4 205 969,0	-4 205 969,0	100,0
<b>Бюджетные кредиты</b>	<b>1 205 969,0</b>	<b>1 205 969,0</b>	<b>1 205 969,0</b>	<b>100,0</b>
получение	2 411 938,0	2 411 938,0	2 411 938,0	100,0
погашение	-1 205 969,0	-1 205 969,0	-1 205 969,0	100,0
<b>Изменение остатков средств на счетах по учету средств областного бюджета</b>	<b>3 034 516,8</b>	<b>3 034 516,8</b>	<b>388 669,5</b>	<b>12,8</b>
увеличение остатков	-	-	-2 645 847,3	-
уменьшение остатков	3 034 516,8	3 034 516,8	3 034 516,8	100,0
<b>Итого:</b>	<b>3 034 516,8</b>	<b>3 034 516,8</b>	<b>- 811 330,5</b>	<b>-</b>

Сальдо источников внутреннего финансирования дефицита областного бюджета за 2020 год по кассовому исполнению составило (-) 811 330,5 тыс. рублей.

В течение 2020 года с целью финансирования дефицита областного бюджета и погашения государственных долговых обязательств осуществлялось привлечение средств в виде кредитов от кредитных организаций в сумме 1 800 000,0 тыс. рублей, или 60,0 % плана. Отклонение в сумме 1 200 000,0 тыс. рублей от утвержденного плана сложилось по причине отсутствия необходимости привлечения кредитов от кредитных организаций в указанном объеме.

Обязательства по погашению коммерческих кредитов исполнены в объеме 4 205 969,0 тыс. рублей, или 100,0 % плановых назначений.

Бюджетные кредиты исполнены в объеме 1 205 969,0 тыс. рублей, или 100,0 % плановых назначений.

В 2020 году из федерального бюджета получены бюджетные кредиты в объеме 2 411 938,0 тыс. рублей, из них:

на пополнение остатка средств на счете бюджета в сумме 1 205 969,0 тыс. рублей; для погашения бюджетных кредитов на пополнение остатков средств на счете бюджета в объеме 1 205 969,0 тыс. рублей.

За отчетный период бюджетные кредиты погашены в объеме 1 205 969,0 тыс. рублей (на пополнение остатка средств на счете бюджета).

Законом о бюджете изменение остатков утверждено в объеме 3 034 516,8 тыс. рублей (остаток средств на счете областного бюджета по состоянию на 1 января 2020 года).

Изменение остатков средств на счете областного бюджета составило (-) 388 669,5 тыс. рублей. По результатам исполнения областного бюджета остаток средств на счете областного бюджета на конец года по сравнению с остатком на начало 2020 года уменьшился на 388 669,5 тыс. рублей и составил 2 645 847,3 тыс. рублей (в связи с неисполнением плана по привлечению коммерческих кредитов и не в полном объеме исполненными расходами).

В 2020 году ограничения по объему дефицита, установленные Бюджетным кодексом Российской Федерации и Министерством финансов Российской Федерации, выполнены и по плановым значениям (не более 15 %) и по результатам исполнения (не более 10 %) – плановый дефицит, утвержденный Законом Брянской области от 13.12.2019 № 113-З «Об областном бюджете на 2020 год и на плановый период 2021 и 2022 годов», составил 10,4 % утвержденного общего годового объема доходов областного бюджета без учета утвержденного объема безвозмездных поступлений, фактически областной бюджет исполнен с профицитом.

## **9. Анализ состояния государственного внутреннего долга Брянской области в 2020 году**

Первоначально Законом Брянской области от 13.12.2019 № 113-З «Об областном бюджете на 2020 год и на плановый период 2021 и 2022 годов» верхний предел государственного внутреннего долга Брянской области на 1 января 2021 года утвержден в сумме 9 244 133,6 тыс. рублей, верхний

предел долга по государственным гарантиям Брянской области – в сумме 0,00 рубля.

Законом Брянской области от 10.12.2020 № 106-З «О внесении изменений в Закон Брянской области «Об областном бюджете на 2020 год и на плановый период 2021 и 2022 годов» верхний предел государственного внутреннего долга Брянской области был увеличен на 700 879,1 тыс. рублей (на сумму отсрочки погашения основного долга по бюджетным кредитам в 2020 году) и составил 9 945 012,7 тыс. рублей.

Согласно представленному Правительством Брянской области отчету об исполнении областного бюджета за 2020 год государственный долг по состоянию на 1 января 2021 года составил 8 745 012,7 тыс. рублей, что составляет 87,9 % установленного законом о бюджете верхнего предела.

Анализ изменения государственного внутреннего долга в отчетном году приведен в таблице.

Виды долговых обязательств	Государственный долг на 01.01.2020		Государственный долг на 01.01.2021		Прирост (+), снижение (-) млн. руб.	Темп роста %
	млн. руб.	структура долга, %	млн. руб.	структура долга, %		
<b>Государственный долг, в том числе:</b>	<b>9 945,0</b>	<b>100,0</b>	<b>8 745,0</b>	<b>100,0</b>	<b>-1 200,0</b>	<b>87,9</b>
кредиты кредитных организаций	3 000,0	30,2	594,0	6,8	- 2 406,0	19,8
бюджетные кредиты, полученные от бюджетов других уровней	6 945,0	69,8	8 151,0	93,2	+ 1 206,0	117,4

За 2020 год государственный внутренний долг Брянской области уменьшился на 1 200 000,0 тыс. рублей, или на 12,1 процента. Задолженность по кредитам, полученным от кредитных организаций, уменьшилась на 2 405 969,0 тыс. рублей (на 80,2 %) и составила 594 031,0 тыс. рублей. Задолженность по бюджетным кредитам, привлеченным в областной бюджет от других бюджетов бюджетной системы Российской Федерации, увеличилась на 1 205 969,0 тыс. рублей, или на 17,4 %, и составила 8 150 981,7 тыс. рублей.

Изменение государственного внутреннего долга Брянской области в 2020 году по видам долговых обязательств представлено в таблице.

(млн. рублей)

Государственный долг по видам долговых обязательств	на 01.01.2020	Увеличение долговых обязательств	Уменьшение долговых обязательств	на 01.01.2021
Кредиты кредитных организаций	3 000,0	+1 800,0	-4 206,0	594,0
Бюджетные кредиты от бюджетов других уровней:	6 945,0	+2 412,0	-1 206,0	8 151,0
- для строительства, реконструкции, капитального ремонта, ремонта и содержания автомобильных дорог общего пользования (за исключением автомобильных дорог федерального значения)	177,7	-	-	177,7
- для частичного покрытия дефицита бюджета	6 767,3	-	-	6 767,3
- на пополнение остатка средств на счете бюджета	-	+1 206,0	-1 206,0	-
- для погашения бюджетных кредитов на пополнение остатков средств на счетах бюджетов субъектов РФ		+1 206,0	-	1 206,0
<b>Итого:</b>	<b>9 945,0</b>	<b>+4 212,0</b>	<b>-5 412,0</b>	<b>8 745,0</b>

В отчетном периоде привлечение кредитов от кредитных организаций сложилось в сумме 1 800 000,0 тыс. рублей, объем погашения составил 4 205 969,0 тыс. рублей.

В 2020 году получены бюджетные кредиты в объеме 2 411 938,0 тыс. рублей, из них на пополнение остатка средств на счете бюджета в сумме 1 205 969,0 тыс. рублей и для погашения бюджетных кредитов на пополнение остатков средств на счете бюджета в объеме 1 205 969,0 тыс. рублей. Объем погашения составил 1 205 969,0 тыс. рублей.

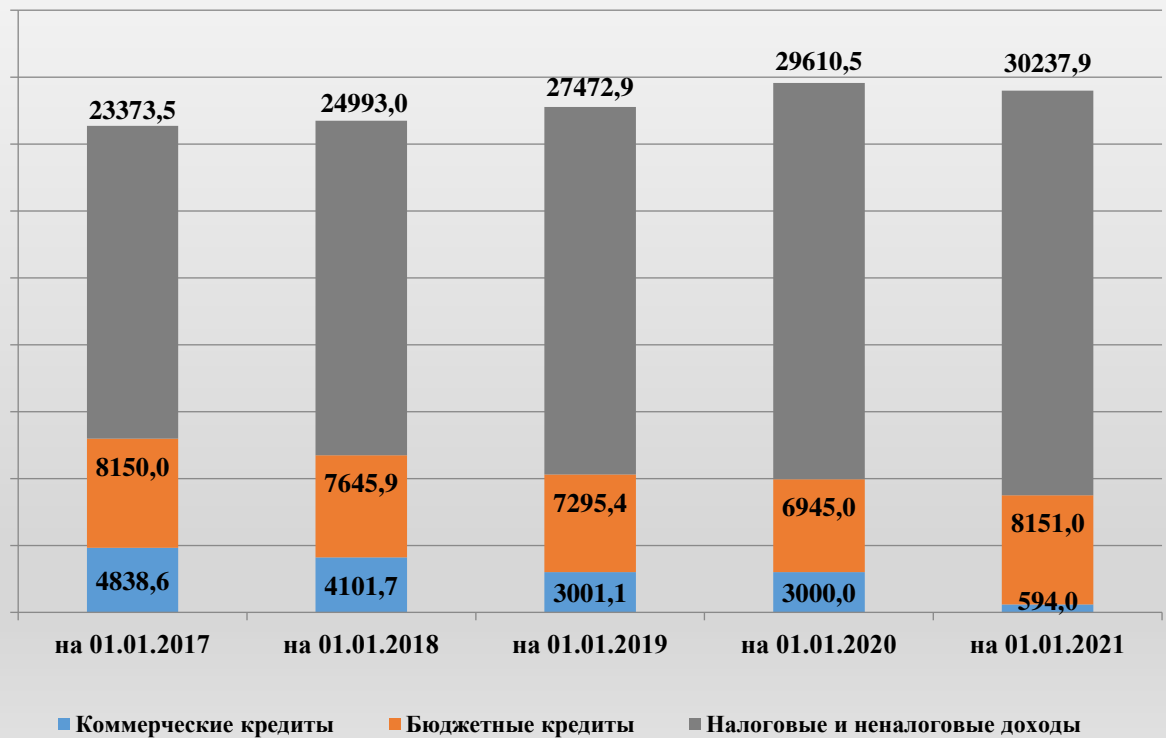
Динамика отношения государственного долга к объему налоговых и неналоговых доходов в течение 5-ти лет представлена в таблице.

(млн. рублей)

Наименование	01.01.2017	01.01.2018	01.01.2019	01.01.2020	01.01.2021
Налоговые и неналоговые доходы	23 373,5	24 993,0	27 472,9	29 610,5	30 237,9
Объем гос. долга	12 988,6	11 747,6	10 296,5	9 945,0	8 745,0
% к налоговым и неналоговым доходам	55,6	47,0	37,5	33,6	28,9

По итогам исполнения областного бюджета за 2020 год государственный внутренний долг Брянской области составил 28,9 % объема доходов областного бюджета без учета безвозмездных поступлений, что ниже уровня 2019 года на 4,7 процентного пункта и является самым низким значением за последние пять лет.

**Динамика отношения государственного долга к объему  
налоговых и неналоговых доходов  
за 2016-2020 годы**



Сложившийся в результате исполнения бюджета объем государственного долга Брянской области не превышает предел, установленный статьей 107 Бюджетного кодекса Российской Федерации (не более утвержденного общего годового объема доходов бюджета субъекта Российской Федерации без учета утвержденного объема безвозмездных поступлений).

В ходе исполнения бюджета Брянской области за 2020 год выполнены показатели, установленные государственной программой «Управление государственными финансами Брянской области». Согласно сводному годовому отчету об итогах реализации и оценке эффективности реализации государственных программ Брянской области, представленному департаментом экономического развития Брянской области, индикаторы реализации государственной программы сложились следующим образом:

отношение объема государственного внутреннего долга Брянской области к общему годовому объему доходов областного бюджета без учета утвержденного объема безвозмездных поступлений составило 28,9 % (показатель, утвержденный программой,  $\leq 42,0$  %);

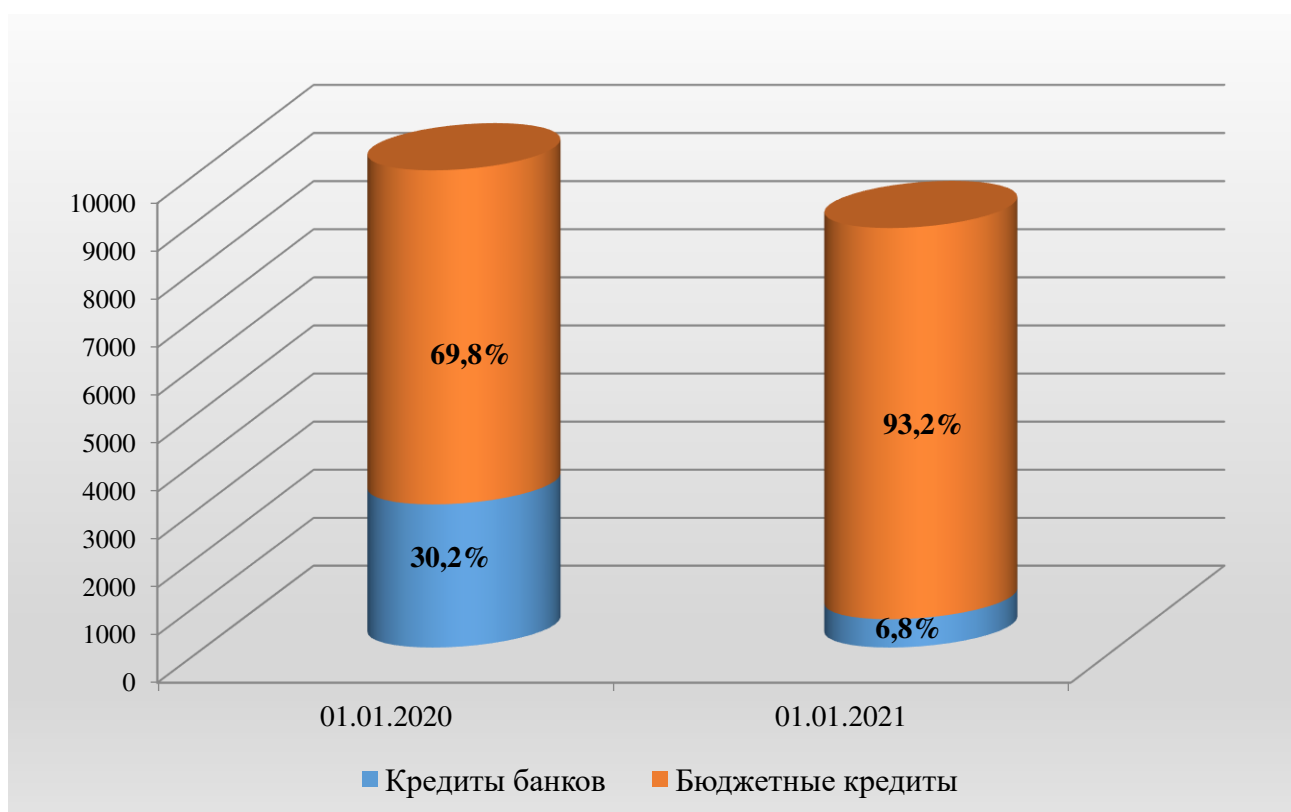
отношение объема государственного внутреннего долга Брянской области в части задолженности по государственным ценным бумагам Брянской области и кредитам, полученным от кредитных организаций, к общему годовому объему доходов областного бюджета без учета утвержденного объема безвозмездных поступлений составило 2,0 % (показатель, утвержденный программой,  $\leq 19,0$  %).

Фактические значения показателей (индикаторов) государственной программы подтверждены данными годового отчета об исполнении областного бюджета за 2020 год.

### 9.1. Структура государственного внутреннего долга

Структура государственного долга Брянской области представлена видами долговых обязательств, установленными статьей 99 Бюджетного кодекса Российской Федерации: кредитами, привлеченными от кредитных организаций, бюджетными кредитами, привлеченными из других бюджетов бюджетной системы Российской Федерации.

Структура государственного внутреннего долга Брянской области по состоянию на начало и конец отчетного периода представлена на диаграмме.



На конец 2020 года в структуре государственного долга Брянской области основную долю занимали бюджетные кредиты. Их удельный вес составил 93,2 %, увеличившись за отчетный год на 23,4 процентного пункта.

Удельный вес кредитов кредитных организаций составил 6,8 процента. По сравнению с 2019 годом удельный вес кредитов кредитных организаций уменьшился на 23,4 процентного пункта.

### 9.2. Исполнение программы государственных внутренних заимствований Брянской области в 2020 году

Статьей 13 Закона Брянской области от 13.12.2019 № 113-3 «Об областном бюджете на 2020 год и на плановый период 2021 и 2022 годов» и приложением 17 к закону о бюджете утверждена программа государственных внутренних заимствований Брянской области на 2020 год и на плановый период 2021 и 2022 годов (далее – Программа заимствований). Параметры Программы заимствований на 2020 год представлены в таблице.

Наименование	Утверждено первоначально, тыс. рублей	Утверждено с учетом изменений, тыс. рублей	Исполнено, тыс. рублей	% исполнения
Внутренние заимствования (привлечение/погашение)	-700 879,1	0	-1 200 000,0	-
Кредиты кредитных организаций	-	-1 205 969,0	-2 405 969,0	199,5
Получение кредитов	-	+3 000 000,0	+1 800 000,0	60,0
Погашение кредитов	-	-4 205 969,0	-4 205 969,0	100,0
Бюджетные кредиты, полученные от других бюджетов бюджетной системы Российской Федерации	-700 879,1	+1 205 969,0	+1 205 969,0	100,0
Получение кредитов	+1 109 396,0	+2 411 938,0	+2 411 938,0	100,0
Погашение кредитов, в том числе:	-1 810 275,1	-1 205 969,0	-1 205 969,0	100,0
на пополнение остатков средств на счете бюджета	-1 109 396,0	-1 205 969,0	-1 205 969,0	100,0
для частичного покрытия дефицита бюджета (возврат реструктурированной задолженности)	-700 879,1	-	-	-

Первоначально утвержденный объем привлечения (погашения) коммерческих кредитов в соответствии с Программой заимствований на 2020 год не планировался. С учетом внесенных в течение года изменений объем привлечения был запланирован в объеме 3 000 000,0 тыс. рублей, объем погашения – 4 205 969,0 тыс. рублей. За 2020 год объем привлечения сложился в сумме 1 800 000,0 тыс. рублей, или 60,0 % утвержденного показателя. Фактическое погашение коммерческих кредитов произведено в полном объеме (4 205 969,0 тыс. рублей).

Бюджетные кредиты исполнены в объеме (+) 1 205 969,0 тыс. рублей, или 100,0 % плана. Привлечение бюджетных кредитов в отчетном периоде осуществлялось на пополнение остатков средств на счете бюджета в сумме 1 205 969,0 тыс. рублей и на погашения бюджетных кредитов на пополнение остатков средств на счете бюджета в сумме 1 205 969,0 тыс. рублей. Погашение бюджетных кредитов за 2020 год сложилось в объеме 1 205 969,0 тыс. рублей.

На 2020 год совокупный объем привлечения кредитных ресурсов запланирован в сумме 5 411 938,0 тыс. рублей, объем погашения кредитов запланирован в сумме привлечения (-) 5 411 938,0 тыс. рублей. При этом областной бюджет на 2020 год утвержден с дефицитом в размере 3 034 516,8 тыс. рублей, что соответствует ограничениям, установленным статьей 106 Бюджетного кодекса Российской Федерации (общая сумма привлечения средств в соответствующем финансовом году не должна превышать общую сумму средств, направляемых на финансирование дефицита бюджета субъекта Российской Федерации, и объемов погашения долговых обязательств субъекта Российской Федерации, утвержденных на

соответствующий финансовый год законом о бюджете субъекта Российской Федерации).

Фактически в отчетном году совокупный объем заимствований составил 4 211 938,0 тыс. рублей, объем средств, направленных на погашение государственного внутреннего долга Брянской области – 5 411 938,0 тыс. рублей. Бюджет исполнен с профицитом в сумме 811 330,5 тыс. рублей. Сальдо внутренних заимствований в 2020 году сложилось в сумме (-) 1 200 000,0 тыс. рублей.

### **9.3. Исполнение программы государственных гарантий**

Статьей 14 Закона Брянской области от 13.12.2019 № 113-3 «Об областном бюджете на 2020 год и на плановый период 2021 и 2022 годов» утверждены верхний предел государственного внутреннего долга Брянской области по государственным гарантиям Брянской области в валюте Российской Федерации на 1 января 2021 года в сумме 0,00 рубля, на 1 января 2022 года в сумме 0,00 рубля, на 1 января 2023 года в сумме 0,00 рубля. Приложением 18 к закону о бюджете утверждена программа государственных гарантий Брянской области в валюте Российской Федерации, предусматривающая перечень подлежащих предоставлению государственных гарантий Брянской области с нулевыми показателями.

В 2020 году государственные гарантии Брянской области не предоставлялись.

### **9.4. Расходы областного бюджета на обслуживание государственного внутреннего долга**

Расходы областного бюджета на обслуживание государственного долга в 2020 году составили 29 938,2 тыс. рублей, в том числе по кредитам кредитных организаций – 22 976,7 тыс. рублей, по бюджетным кредитам – 6 961,5 тыс. рублей. По сравнению с исполнением за 2019 год (55 599,0 тыс. рублей) расходы на обслуживание государственного долга сократились в 1,9 раза, что обусловлено экономией расходов в результате досрочного гашения в течение 2020 года коммерческих кредитов за счет временно-свободных остатков средств областного бюджета.

Расходы на обслуживание государственного внутреннего долга исполнены на 53,5 % утвержденных плановых назначений. Причиной неисполнения является досрочное погашение кредитов коммерческих банков.

Доля расходов на обслуживание внутреннего государственного долга в объеме расходов областного бюджета без учета субвенций составила 0,04 %, что ниже уровня 2019 года на 0,06 процентного пункта, и соответствует ограничениям, установленным статьей 111 Бюджетного кодекса Российской Федерации (не более 15 % объема расходов бюджета, за исключением объема расходов, которые осуществляются за счет субвенций, предоставляемых из бюджетов бюджетной системы Российской Федерации).

## **10. Анализ формирования и исполнения резервного фонда Правительства Брянской области и резервного фонда Брянской области**

Статьей 7 Закона Брянской области от 13.12.2019 № 113-3 «Об областном бюджете на 2020 год и на плановый период 2021 и 2022 годов» размер резервного фонда Правительства Брянской области на 2020 год установлен в

сумме 50 000,0 тыс. рублей. В течение 2020 года в утвержденный размер резервного фонда Правительства Брянской области изменения не вносились.

Размер резервного фонда Правительства Брянской области на 2020 год составил 0,06 % утвержденного законом о бюджете общего объема расходов, что соответствует требованиям статьи 81 Бюджетного кодекса Российской Федерации, предусматривающей, что размер резервного фонда исполнительного органа государственной власти не может превышать 3 % утвержденного законом о бюджете общего объема расходов.

В соответствии со статьей 81 Бюджетного кодекса Российской Федерации средства резервного фонда исполнительного органа государственной власти направляются на финансовое обеспечение непредвиденных расходов, в том числе на проведение аварийно-восстановительных работ и иных мероприятий, связанных с ликвидацией последствий стихийных бедствий и других чрезвычайных ситуаций, а также на иные мероприятия, предусмотренные порядком использования бюджетных ассигнований резервного фонда, по решению высшего исполнительного органа государственной власти субъекта Российской Федерации.

В 2020 году кассовое исполнение ассигнований резервного фонда Правительства Брянской области составило 6 209,2 тыс. рублей, или 12,4 % утвержденного законом о бюджете размера фонда. В том числе администрацией Губернатора Брянской области и Правительства Брянской области израсходовано 4 610,8 тыс. рублей, департаментом семьи, социальной и демографической политики Брянской области – 1 598,4 тыс. рублей.

В отчетном периоде расходование ассигнований резервного фонда Правительства Брянской области произведено в соответствии с Порядком использования бюджетных ассигнований резервного фонда Правительства Брянской области, утвержденным постановлением Правительства Брянской области от 08.04.2013 № 3-п. Средства израсходованы на проведение экстренных противоэпидемических мероприятий, направленных на предупреждение распространения коронавирусной инфекции COVID-19 на территории Брянской области, в соответствии с распоряжениями Правительства Брянской области от 08.04.2020 № 51, от 29.04.2020 № 72-рп, от 29.06.2020 № 115-рп.

Резервный фонд Брянской области является региональным фондом финансовых резервов, предназначенным для исполнения расходных обязательств Брянской области в случае недостаточности доходов областного бюджета для финансового обеспечения расходных обязательств.

Порядок формирования и использования средств резервного фонда Брянской области установлен Законом Брянской области от 29.10.2010 № 87-3 «О резервном фонде Брянской области».

Статьей 8 Закона Брянской области от 13.12.2019 № 113-3 «Об областном бюджете на 2020 год и на плановый период 2021 и 2022 годов» размер резервного фонда Брянской области на 2020 год установлен в сумме 20 000,0 тыс. рублей. В 2020 году законодательно утвержденный размер резервного фонда Брянской области не изменялся.

Размер резервного фонда Брянской области в отчетном периоде составил 0,07 % утвержденного законом о бюджете общего объема доходов областного бюджета без учета безвозмездных поступлений, что соответствует требованиям статьи 2 Закона Брянской области от 29.10.2010 № 87-З «О резервном фонде Брянской области» (размер резервного фонда Брянской области не может превышать 7 процентов утвержденного законом о бюджете общего объема доходов областного бюджета без учета безвозмездных поступлений).

Расходование средств резервного фонда Брянской области в 2020 году не производилось.

## **11. Выводы**

**11.1.** Заключение Контрольно-счетной палаты Брянской области на отчет об исполнении областного бюджета за 2020 год подготовлено в соответствии со статьей 264.4 Бюджетного кодекса Российской Федерации, Законом Брянской области от 28.06.2007 № 93-З «О порядке составления, рассмотрения и утверждения областного бюджета и бюджета территориального государственного внебюджетного фонда, а также порядке представления, рассмотрения и утверждения отчетности об исполнении бюджетов и их внешней проверки», Законом Брянской области от 08.08.2011 № 86-З «О Контрольно-счетной палате Брянской области», Стандартом внешнего государственного финансового контроля 103 «Последующий контроль исполнения областного бюджета», утвержденным решением Коллегии Контрольно-счетной палаты Брянской области от 21.12.2011 № 69-рк (в редакции от 31.10.2018 № 69-рк). Заключение Контрольно-счетной палаты подготовлено по результатам комплекса мероприятий по внешней проверке годового отчета об исполнении областного бюджета за 2020 год, а также годовой бюджетной отчетности главных администраторов средств областного бюджета за 2020 год.

**11.2.** Отчет об исполнении областного бюджета за 2020 год содержит плановые и отчетные данные об исполнении бюджета по доходам, расходам и источникам финансирования дефицита областного бюджета в соответствии с бюджетной классификацией Российской Федерации. Состав документов и материалов, представленных одновременно с годовым отчетом, соответствует перечню, установленному статьей 15 Закона Брянской области от 28.06.2007 № 93-З «О порядке составления, рассмотрения и утверждения областного бюджета и бюджета территориального государственного внебюджетного фонда, а также порядке представления, рассмотрения и утверждения отчетности об исполнении бюджетов и их внешней проверки».

В составе материалов годового отчета об исполнении областного бюджета за 2020 год представлен проект закона Брянской области «Об исполнении областного бюджета за 2020 год», сформированный в соответствии с положениями статьи 264.6 Бюджетного кодекса Российской Федерации.

**11.2.1.** Согласно годовой отчетности об исполнении областного бюджета Брянской области за 2020 год объем валового регионального продукта (оценка) составил 352,3 млрд. рублей, уровень инфляции – 5,2 % (декабрь 2020 года к декабрю 2019 года).

По данным Территориального органа Федеральной службы государственной статистики по Брянской области в 2020 году индекс промышленного производства по Брянской области составил 100,3 %, что выше уровня Российской Федерации (97,4 %) на 2,9 процентного пункта и ниже Центрального Федерального округа (105,2 %) на 4,9 процентного пункта.

В целом по области объем отгруженных товаров собственного производства, выполненных работ и услуг собственными силами предприятий по всем видам экономической деятельности (по «чистым» видам экономической деятельности, без субъектов малого предпринимательства) за 2020 год составил 375 286,7 млн. рублей, или 103,6 % к уровню 2019 года.

Объем продукции сельского хозяйства в фактически действовавших ценах по всем категориям хозяйств составил 99 884,4 млн. рублей, или 102,3 % в сопоставимых ценах к уровню 2019 года. Индекс производства продукции сельского хозяйства по итогам 2020 года в Брянской области составил 102,3 %, индекс производства продукции растениеводства – 100,0 %, животноводства – 104,3 процента.

В 2020 году объем инвестиций в основной капитал составил 73 886,8 млн. рублей, или 108,2 % к уровню 2019 года (в сопоставимых ценах), что выше уровня Российской Федерации (98,6 %) на 9,6 процентного пункта, ЦФО (96,6 %) – на 11,6 процентного пункта.

Объем работ, выполненных по виду деятельности «Строительство», в 2020 году составил 46 447,4 млн. рублей, или 147,6 % к уровню 2019 года, что выше уровня Российской Федерации (100,1 %) на 47,5 процентного пункта, ЦФО (110,8 %) – на 36,8 процентного пункта.

Оборот розничной торговли по всем каналам реализации за 2020 год составил 267 971,0 млн. рублей, или 95,4 % к уровню 2019 года, оборот оптовой торговли – 279 625,3 млн. рублей, или 104,5 % к уровню 2019 года, объем платных услуг населению – 50 457,5 млн. рублей, или 87,6 % к уровню 2019 года. Среднемесячная номинальная начисленная заработная плата одного работника в 2020 году сложилась в сумме 31 960,2 рублей, или 106,2 % к уровню 2019 года.

Численность постоянного населения области по состоянию на 01.01.2021 составила 1 183,2 тыс. человек.

**11.2.2.** Законом Брянской области от 13.12.2019 № 113-3 «Об областном бюджете на 2020 год и на плановый период 2021 и 2022 годов» первоначальные основные параметры областного бюджета на 2020 год утверждены по доходам в сумме 68 302 263,1 тыс. рублей, по расходам в сумме 67 601 384,0 тыс. рублей. Прогнозируемый профицит областного бюджета утвержден в сумме 700 879,1 тыс. рублей.

С учетом внесенных изменений прогнозируемый общий объем доходов областного бюджета утвержден в сумме 76 582 639,3 тыс. рублей, общий объем расходов в сумме 79 617 156,1 тыс. рублей, прогнозируемый дефицит утвержден в сумме 3 034 516,8 тыс. рублей. Прогнозируемый дефицит составил 10,4 % утвержденного общего годового объема доходов областного бюджета

без учета объема безвозмездных поступлений, что соответствует требованиям пункта 2 статьи 92.1 Бюджетного кодекса Российской Федерации.

Бюджетные ассигнования, утвержденные уточненной сводной бюджетной росписью областного бюджета по расходам на 2020 год, составили 79 047 254,5 тыс. рублей, что на 569 901,6 тыс. рублей меньше утвержденного законодательно объема расходов. Отклонение показателя расходов сводной бюджетной росписи от закона о бюджете обусловлено внесением изменений по основаниям, установленным статьями 217, 232 Бюджетного кодекса Российской Федерации, а также частью 4 статьи 2.1 Федерального закона от 12.11.2019 № 367-ФЗ «О приостановлении действия отдельных положений Бюджетного кодекса Российской Федерации и установлении особенностей исполнения бюджетов бюджетной системы Российской Федерации в 2020 году».

За 2020 год областной бюджет по доходам исполнен в сумме 76 704 941,8 тыс. рублей, что составило 100,2 % плановых назначений отчетного периода и 117,0 % объема доходов 2019 года. Расходы областного бюджета в 2020 году исполнены в сумме 75 893 611,3 тыс. рублей, что составило 96,0 % плановых назначений и 117,6 % к уровню расходов предыдущего отчетного периода. По итогам исполнения областного бюджета в 2020 году доходы превысили расходы, сложился профицит в сумме 811 330,5 тыс. рублей.

Показатели исполнения областного бюджета за 2020 год характеризуются наибольшими темпами роста доходов и расходов к уровню предыдущего отчетного периода за последние три года.

**11.2.3.** Бюджетная, налоговая и долговая политика Брянской области сформирована на основе приоритетов, определенных Президентом России в Послании Федеральному Собранию, а также основных направлений бюджетной политики Российской Федерации на 2020 год и на плановый период 2021 и 2022 годов.

Согласно данным федерального статистического наблюдения в сфере оплаты труда, по итогам 2020 года по 7 из 9 категорий работников социальной сферы и науки соотношение средней заработной платы по отношению к среднемесячному доходу от трудовой деятельности сложилось выше установленного уровня.

**11.2.4.** Анализ организации исполнения в 2020 году закона об областном бюджете показал соответствие его исполнения Бюджетному кодексу Российской Федерации и иным нормативным правовым актам. Исполнение областного бюджета в отчетном периоде осуществлялось департаментом финансов Брянской области в соответствии со статьей 215.1 Бюджетного кодекса Российской Федерации на основании сводной бюджетной росписи областного бюджета и кассового плана на текущий финансовый год.

**11.3.** Консолидированный бюджет Брянской области за 2020 год по доходам исполнен на сумму 85 935 007,1 тыс. рублей, или 100,4 % плановых назначений (темп роста к уровню 2019 года составил 115,7 %), по расходам на сумму 84 745 978,9 тыс. рублей, или 95,5 % плановых назначений (темп роста к уровню 2019 года составил 115,6 %), с профицитом 1 189 028,2 тыс. рублей.

В общем объеме доходов консолидированного бюджета Брянской области доходы областного бюджета занимали 64,3 %, доля доходов местных бюджетов – 35,7 процента. Доля расходов областного бюджета составила 64,3 %, местных бюджетов – 35,7 процента.

Консолидированный бюджет исполнен с профицитом в объеме 1 189 028,2 тыс. рублей, в том числе: областной бюджет Брянской области исполнен с профицитом в объеме 811 330,5 тыс. рублей, бюджеты муниципальных образований области с профицитом в объеме 377 697,7 тыс. рублей.

**11.4.** За 2020 год доходная часть областного бюджета исполнена в сумме 76 704 941,8 тыс. рублей, что составило 112,3 % к первоначально утвержденным плановым назначениям и 100,2 % к утвержденному бюджету в окончательной редакции. Утвержденные плановые показатели по налоговым доходам перевыполнены на 3,7 %, по неналоговым доходам – на 16,7 %, по безвозмездным поступлениям плановые назначения исполнены на 97,8 процента.

Темп роста доходов областного бюджета отчетного периода к уровню 2019 года составил 117,0 процента. Увеличение сложилось как за счет роста безвозмездных поступлений из федерального бюджета – на 29,3 %, так и за счет роста налоговых и неналоговых доходов – на 2,1 %, при этом объем налоговых доходов вырос на 1,9 %, объем неналоговых доходов – на 8,7 процента.

По итогам исполнения бюджета 2020 года отмечается превышение темпа роста безвозмездных поступлений над темпами роста налоговых и неналоговых доходов, что обусловлено предоставлением из федерального бюджета межбюджетных трансфертов в рамках реализации национальных проектов, а также в рамках осуществления мер противодействия новой коронавирусной инфекции.

За 2020 год в областной бюджет поступило 30 237 897,2 тыс. рублей налоговых и неналоговых доходов, плановые назначения исполнены на 104,1 процента. Сверх утвержденного плана в областной бюджет поступило 1 179 581,5 тыс. рублей налоговых и неналоговых доходов. Удельный вес налоговых и неналоговых доходов в общем объеме поступлений составил 39,4 процента.

В структуре налоговых и неналоговых доходов наибольший удельный вес занимают налоговые доходы, на их долю приходится 96,6 %, неналоговые доходы составляют 3,4 процента.

**11.4.1.** За 2020 год в областной бюджет поступило 29 222 914,8 тыс. рублей налоговых доходов. Исполнение годового прогноза обеспечено на 103,7 процента. Сверх утвержденного плана в областной бюджет поступило 1 034 469,7 тыс. рублей налоговых платежей.

В структуре налоговых доходов наибольший удельный вес занимают налог на доходы физических лиц – 39,1 %, налог на прибыль организаций – 22,1 %, акцизы по подакцизным товарам – 16,2 %, налог на имущество организаций – 9,0 %, налог, взимаемый в связи с применением упрощенной системы налогообложения – 9,1 %, транспортный налог – 3,9 процента. На долю вышеназванных доходных источников приходится 99,4 % налоговых доходов областного бюджета.

Налог на доходы физических лиц поступил в областной бюджет в сумме 11 423 920,6 тыс. рублей, или 103,8 % плановых назначений. Темп роста поступлений налога к уровню 2019 года составил 104,2 процента. Сверх утвержденного годового прогноза в областной бюджет поступило 420 570,6 тыс. рублей. Перевыполнение плановых назначений по НДФЛ обусловлено ростом налоговой базы – увеличением фонда оплаты труда.

Налог на прибыль организаций поступил в областной бюджет в сумме 6 444 945,5 тыс. рублей, плановые назначения исполнены на 105,2 %, что обусловлено ростом налоговой базы по отдельным налогоплательщикам региона.

Поступления в областной бюджет акцизов по подакцизным товарам составили 4 719 598,7 тыс. рублей, или 99,2 % утвержденного годового плана. К уровню 2019 года в целом по поступлениям акцизов по подакцизным товарам отмечается рост на 1,7 %, который сложился за счет темпа роста акцизов на алкогольную продукцию – 106,4 %, темп акцизов на нефтепродукты составил 99,6 процента.

Поступления налогов на имущество в областной бюджет за 2020 год сложились в сумме 3 797 780,5 тыс. рублей, или 103,4 % утвержденных годовых назначений. Сверхплановые поступления составили 125 700,5 тыс. рублей.

**11.4.2.** За 2020 год в областной бюджет поступило 1 014 982,4 тыс. рублей неналоговых доходов. Уточненный годовой план исполнен на 116,7 процента, к уровню 2019 года исполнение составило 108,7 процента.

В 2020 году основными источниками, формирующими неналоговые доходы областного бюджета (более 89,0%), являлись штрафы, санкции, возмещение ущерба, платежи при пользовании природными ресурсами и доходы от использования имущества областной собственности.

Наибольшую долю неналоговых доходов, как и в предыдущем отчетном году, занимают штрафы, санкции, возмещения ущерба – 41,6 процента. Поступления в областной бюджет составили 422 755,1 тыс. рублей, что составило 103,5 % уточненного годового плана.

Наибольшие суммы поступлений сложились по штрафам за правонарушения в области дорожного движения – 77,6 % общего объема штрафных санкций и составили 328 002,9 тыс. рублей.

Доходы от использования имущества, находящегося в государственной собственности Брянской области, поступили в областной бюджет в сумме 212 243,6 тыс. рублей, плановые показатели исполнены на 135,3 %, темп роста поступлений к уровню 2019 года составил 113,3 процента.

В разрезе видов доходов годовой прогноз исполнен в плановом объеме по доходам от перечисления части прибыли, остающейся после уплаты налогов и иных обязательных платежей государственных унитарных предприятий, по доходам в виде прибыли, приходящейся на доли в уставных (складочных) капиталах хозяйственных товариществ и обществ, или дивидендов по акциям, принадлежащим субъектам Российской Федерации, исполнение сложилось на 99,5 процента, по остальным доходным источникам исполнение сложилось выше установленных плановых назначений.

Наибольший удельный вес в структуре доходов от использования имущества областной собственности занимают доходы, получаемые в виде арендной платы за земли после разграничения государственной собственности на землю – 76,5 процента. За 2020 год поступления в областной бюджет составили 162 475,4 тыс. рублей, что составляет 147,7 % плановых назначений.

За 2020 год в областной бюджет доходы от продажи материальных и нематериальных активов поступили в сумме 60 417,1 тыс. рублей, что в 8,6 раза превышает утвержденный плановый объем и в 4 раза уровень 2019 года.

**11.4.3.** За 2020 год безвозмездные поступления в областной бюджет поступили в сумме 46 467 044,6 тыс. рублей, или 97,8 % утвержденного годового плана. К уровню 2019 года общий объем безвозмездных поступлений увеличился на 29,3 процента.

Наибольший удельный вес в структуре безвозмездных поступлений занимают дотации, на их долю приходится 37,1 процента. Утвержденный плановый объем исполнен на 100,7 %, в бюджет поступило 17 260 251,0 тыс. рублей.

В общем объеме дотаций на долю дотации на выравнивание бюджетной обеспеченности приходится 77,5 % (13 382 003,4 тыс. рублей). В соответствии со статьей 131 Бюджетного кодекса Российской Федерации Брянской областью, как получателем дотации на выравнивание бюджетной обеспеченности субъектов Российской Федерации, заключено с Минфином России соглашение о мерах по социально-экономическому развитию и оздоровлению государственных финансов Брянской области. По состоянию на 01.01.2021 года Брянской областью нарушений по выполнению обязательств, предусмотренных указанным соглашением, не допущено.

На долю субсидий приходится 20,2 % общего объема безвозмездных поступлений. Годовой прогноз исполнен на 94,7 %, субсидии поступили в сумме 9 371 726,3 тыс. рублей. По сравнению с 2019 годом объем субсидий из федерального бюджета возрос на 46,7 процента. На увеличение объема субсидий оказало влияние как поступление новых видов субсидий (на осуществление ежемесячных выплат на детей в возрасте от трех до семи лет включительно, на поддержку сельскохозяйственного производства по отдельным подотраслям растениеводства и животноводства и др.), так и увеличение поступлений по отдельным видам субсидий.

Субвенции в структуре безвозмездных поступлений занимают 13,1 процента. В 2020 году объем полученных из федерального бюджета субвенций составил 6 072 502,9 тыс. рублей, или 90,3 % плановых назначений. По сравнению с 2019 годом объем субвенций возрос на 125,5 %, в абсолютном выражении – на 1 233 432,0 тыс. рублей.

Иные межбюджетные трансферты в структуре безвозмездных поступлений отчетного периода занимают 29,4 процента. Поступления в областной бюджет сложились в сумме 13 678 384,0 тыс. рублей, или 100,8 % к утвержденным плановым назначениям. К уровню 2019 года иные межбюджетные трансферты выросли на 29,1 %, в абсолютном выражении – на 3 080 948,6 тыс. рублей.

Безвозмездные поступления от государственных (муниципальных) организаций в 2020 году сложились в сумме 77 935,9 тыс. рублей, или 42,0 %

плана, средства поступили от государственной корпорации – Фонда содействия реформированию жилищно-коммунального хозяйства.

Доходы бюджетов бюджетной системы Российской Федерации от возврата бюджетами бюджетной системы Российской Федерации и организациями остатков субсидий, субвенций и иных межбюджетных трансфертов, имеющих целевое значение, прошлых лет, поступили в сумме 24 780,5 тыс. рублей, возврат остатков субсидий, субвенций и иных межбюджетных трансфертов, имеющих целевое назначение, прошлых лет, в федеральный бюджет осуществлен в объеме 18 536,0 тыс. рублей. По итогам исполнения областного бюджета за 2020 год объем возвращенных в федеральный бюджет неиспользованных целевых остатков межбюджетных трансфертов в сравнении с 2019 годом снижен на 50,4 %, или 18 812,8 тыс. рублей.

**11.4.4.** Администрирование налоговых и неналоговых доходов областного бюджета в 2020 году осуществляли 45 администраторов доходов, из них 18 органов государственной власти Российской Федерации и 27 органов государственной власти Брянской области.

Объем администрируемых налоговых и неналоговых доходов областного бюджета установлен в сумме 29 058 315,7 тыс. рублей, в том числе администрируемых органами государственной власти Российской Федерации – 28 571 264,6 тыс. рублей (98,3 % общего объема), органами государственной власти Брянской области – 487 051,1 тыс. рублей (1,7 % общего объема).

Фактически объем администрируемых налоговых и неналоговых доходов областного бюджета за 2020 год составил 30 237 897,2 тыс. рублей, или 104,1 % годового прогноза, в том числе администрируемых органами государственной власти Российской Федерации – 29 612 002,0 тыс. рублей (97,9 % общего объема), исполнение годового плана составило 103,6 %, органами государственной власти Брянской области – 625 895,2 тыс. рублей (2,1 % общего объема), исполнение годового плана составило 128,5 процента.

Наибольший удельный вес в общем объеме налоговых и неналоговых доходов приходится на доходы, администрируемые Федеральной налоговой службой – 82,8 %, Федеральным казначейством – 13,3 %, Министерством внутренних дел Российской Федерации – 1,3 %, управлением имущественных отношений Брянской области – 0,9 %, управлением лесами Брянской области – 0,9 %, Федеральной службой государственной регистрации, кадастра и картографии – 0,4 %, Федеральной службой по надзору в сфере природопользования – 0,1 процента. Остальные администраторы доходов обеспечили поступление 0,3 % общего объема доходов отчетного периода.

Анализом администрирования налоговых и неналоговых доходов отмечены как корректировка первоначально установленных годовых назначений, так и перевыполнение уточненного годового прогноза поступлений отдельными администраторами доходов, что свидетельствует о необходимости повышения качества администрирования отдельных доходных источников.

По сравнению с 2019 годом поступление налоговых и неналоговых доходов увеличилось на 627 426,3 тыс. рублей, темп роста составил 102,1 процента. К уровню 2019 года увеличение налоговых и неналоговых

доходов, администрируемых органами государственной власти Российской Федерации отмечено по 5 администраторам, наибольший рост сложился по Федеральной службе судебных приставов – 196,4 % и Федеральной службе по надзору в сфере транспорта – 178,3 процента.

Поступления доходов, администрируемых органами государственной власти Брянской области, возросли на 81 655,3 тыс. рублей, или на 15,0 процента. Рост поступлений сложился по 11 администраторам. В абсолютной сумме наибольший рост поступлений сложился по управлению имуществом отношений Брянской области – на 75 097,9 тыс. рублей, или 37,1 % и управлению лесами Брянской области – на 45 366,6 тыс. рублей, или 21,3 процента.

Администрирование безвозмездных поступлений осуществляли 18 администраторов доходов областного бюджета – органов государственной власти Брянской области. Поступление администрируемых безвозмездных поступлений за 2020 год составило 46 467 044,6 тыс. рублей, или 97,8 % утвержденного плана. По сравнению с уровнем 2019 года общий объем безвозмездных поступлений увеличился на 10 518 272,7 тыс. рублей, темп роста составил 129,3 процента.

В структуре безвозмездных поступлений наибольшие объемы приходятся на поступления, администрируемые департаментом финансов Брянской области – 37,4 %, или 17 400 831,4 тыс. рублей, департаментом сельского хозяйства Брянской области – 22,8 %, или 10 588 318,7 тыс. рублей, и департаментом семьи, социальной и демографической политики Брянской области – 15,1 %, или 6 997 826,5 тыс. рублей.

**11.5.** В первоначальной редакции закона об областном бюджете на 2020 год расходы утверждены в сумме 67 601 384,0 тыс. рублей. В ходе исполнения областного бюджета в его расходную часть соответствующими законами вносились изменения и дополнения. Внесение изменений обусловлено корректировкой объемов налоговых и неналоговых доходов, источников внутреннего финансирования дефицита областного бюджета, распределением федеральных целевых средств. В окончательной редакции закона об областном бюджете расходная часть областного бюджета на 2020 год утверждена в сумме 79 617 156,1 тыс. рублей, что соответствует 117,8 % к первоначальному объему. Бюджетные ассигнования, утвержденные уточненной сводной бюджетной росписью расходов на 2020 год, составили 79 047 254,5 тыс. рублей, что на 569 901,6 тыс. рублей ниже законодательно утвержденного объема расходов. Отклонение бюджетных ассигнований, утвержденных законом о бюджете от сводной бюджетной росписи, сложилось в связи с уменьшением под фактическую потребность целевых межбюджетных трансфертов в соответствии с полученными уведомлениями о предоставлении субсидий, субвенций, иных межбюджетных трансфертов, имеющих целевое назначение.

Расходы областного бюджета исполнены в 2020 году в сумме 75 893 611,3 тыс. рублей, или 96,0 % к уточненной росписи. К уровню 2019 года расходы областного бюджета увеличились на 11 343 639,2 тыс. рублей, или

на 17,6 %, отмечено, что за последние 5 лет темп роста к предыдущему году в 2020 году имеет максимальное значение.

**11.5.1.** Исполнение расходов осуществлялось в 2020 году по всем 14 разделам бюджетной классификации. В разрезе разделов выше уровня предшествующего периода сложились расходы по 9 разделам. Значительный рост расходов по сравнению с предыдущим годом отмечен по 3 разделам: 02 «Национальная оборона» (82,0 %), 09 «Здравоохранение» (78,3 %), 11 «Физическая культура и спорт» (77,9 %).

Наибольший удельный вес в расходах областного бюджета занимают расходы 3 разделов, охватывающие 72,3 % общего объема расходов: 04 «Национальная экономика» – 28,1 %, 10 «Социальная политика» – 25,4 %, 07 «Образование» – 18,8 процента.

Анализ структуры расходов по видам расходов показал, что 86,8 % всех расходов, что соответствует 65 878 174,8 тыс. рублей, осуществлялось по 4 видам расходов: 500 «Межбюджетные трансферты» – 27,9 %, или 21 136 359,1 тыс. рублей, 300 «Социальное обеспечение и иные выплаты населению» – 24,0 %, или 18 189 686,1 тыс. рублей, 600 «Субсидии бюджетным, автономным учреждениям и иным некоммерческим организациям» – 18,9 %, или 14 378 786,6 тыс. рублей, 800 «Иные бюджетные ассигнования» – 16,0 %, или 12 173 343,0 тыс. рублей. Расходы, связанные с закупкой товаров, работ и услуг, выплатами персоналу государственных органов и казенных учреждений, капитальные вложения и обслуживание государственного долга составили 13,2 % всех расходов бюджета, что соответствует 10 015 436,5 тыс. рублей.

Расходы, осуществленные в 2020 году за счет предоставленных из областного бюджета субсидий 204 бюджетными и 79 автономными государственными учреждениями, составили 13 773 098,3 тыс. рублей. Основную долю расходов учреждений – 53,1 %, что соответствует 7 316 716,2 тыс. рублей, составили расходы на выплаты персоналу учреждений (заработная плата, начисления на нее, иные выплаты), на закупку товаров, работ и услуг учреждениями направлено 43,2 % расходов, или 5 946 861,3 тыс. рублей. Доля расходов, связанных с социальным обеспечением, капитальными вложениями и иными бюджетными ассигнованиями составила 3,7 % или 509 520,8 тыс. рублей.

**11.5.2.** Исполнение бюджета в 2020 году осуществлялось в рамках 22 государственных программ. Объем финансирования государственных программ в соответствии со сводной бюджетной росписью на 2020 год утвержден в сумме 77 212 785,7 тыс. рублей, что на 16,5 % превышает уровень 2019 года. Наибольший объем финансирования в сумме 67 848 529,7 тыс. рублей, или 87,9 % расходов областного бюджета, предусмотренных бюджетной росписью на реализацию госпрограмм, утвержден по 7 государственным программам.

Расходы на реализацию госпрограмм исполнены в сумме 75 106 629,7 тыс. рублей, или 97,3 % показателя сводной бюджетной росписи. Объем неисполненных бюджетных назначений составил 2 106 156,0 тыс.

рублей, или 2,7 % расходов областного бюджета, предусмотренных бюджетной росписью на реализацию государственных программ.

Ниже среднего значения исполнены расходы по 8 государственным программам, выше среднего значения – по 12 госпрограммам.

Согласно сводному годовому отчету о ходе реализации и оценке эффективности реализации государственных программ Брянской области за 2020 год, эффективность реализации государственных программ осуществлялась путем сопоставления 653 плановых показателей их фактическим значениям с учетом фактического уровня расходов бюджета за отчетный период. По итогам 2020 года из общего количества запланированных показателей выполнено 592 показателя, или 90,7 % от общего количества. В полном объеме запланированные целевые показатели выполнены по 9 из 22 государственных программ.

На основании достижения запланированных показателей, с учетом фактического уровня расходов бюджета за отчетный период по итогам ежегодной оценки эффективности реализации государственных программ в 2020 году 14 госпрограммам дана оценка «эффективность выше плановой», по 7 госпрограммам дана оценка «плановая эффективность», госпрограмме «Развитие лесного хозяйства Брянской области» дана оценка «эффективность ниже плановой».

В 2020 году в составе государственных программ осуществлялась реализация 37 региональных проектов. В реализации региональных проектов принимали участие 15 главных распорядителей средств областного бюджета. Объем финансирования региональных проектов в соответствии со сводной бюджетной росписью на 2020 год утвержден в сумме 9 958 680,8 тыс. рублей, что составляет 12,6 % общего объема расходов областного бюджета. По итогам 2020 года расходы на реализацию региональных проектов исполнены в сумме 9 551 132,7 тыс. рублей, или 95,9 % от плана.

Объем бюджетных инвестиций в объекты государственной и муниципальной собственности на 2020 год предусмотрен в сумме 6 482 483,4 тыс. рублей. По сравнению с 2019 годом объем бюджетных инвестиций в 2020 году увеличился на 4,3 %, или на 270 118,6 тыс. рублей. Кассовое исполнение расходов на реализацию региональной адресной инвестиционной программы составило 6 006 037,2 тыс. рублей, или 92,7 % от утвержденного объема инвестиций.

Общее количество объектов по перечням объектов бюджетных инвестиций в 2020 году составило 130 объектов, в том числе 36 объектов государственной собственности, 61 объект муниципальной собственности, 33 объекта недвижимого имущества.

**11.6.** Внешняя проверка представленной главными администраторами бюджетных средств отчетности свидетельствует об отсутствии фактов недостоверности и о соответствии данным, представленным Правительством Брянской области в отчете об исполнении областного бюджета за 2020 год.

В отчетном периоде исполнение расходов областного бюджета осуществлялось 33 главными администраторами бюджетных средств и

подведомственными им 400 учреждениями, в том числе 117 казенными, 204 бюджетными и 79 автономными учреждениями.

Анализ показал, что наибольший объем расходов исполнили 5 главных распорядителей бюджетных средств, на долю которых в 2020 году приходится 82,7 % всех расходов областного бюджета: департамент здравоохранения Брянской области – 19,4 %, департамент образования и науки Брянской области – 17,2 %, департамент семьи, социальной и демографической политики Брянской области – 16,9 %, департамент сельского хозяйства Брянской области – 14,7 %, департамент строительства Брянской области – 14,5 процента.

По состоянию на 1 января 2021 года остаток средств на счете областного бюджета составил 2 645 847,3 тыс. рублей, в том числе остаток неисполненных целевых средств федерального бюджета – 1 067,3 тыс. рублей, или 0,04 процента.

Кредиторская задолженность по государственным органам власти и казенным учреждениям на конец отчетного периода составила 3 599 886,2 тыс. рублей. Наибольший объем задолженности сложился по администрируемым доходам по счету 1 205 11 «Расчеты с плательщиками налогов» – 3 580 194,4 тыс. рублей, или 99,5 % общего объема кредиторской задолженности, что обусловлено оплатой юридическими лицами авансовых платежей, начисления которых будут отражены в 1 квартале 2021 года. Просроченная кредиторская задолженность органов власти и казенных учреждений отсутствует.

Кредиторская задолженность бюджетных и автономных учреждений на конец 2020 года составила 2 186 659,8 тыс. рублей, увеличившись в сравнении с аналогичным показателем предыдущего отчетного периода в 1,6 раза. Наибольший объем кредиторской задолженности сложился по средствам по обязательному медицинскому страхованию – 1 812 435,1 тыс. рублей, в том числе по счету 205 00 «Расчеты по доходам» – 978 384,2 тыс. рублей (54,0 % объема задолженности), что обусловлено авансовыми платежами, перечисленными учреждениям здравоохранения страховыми компаниями в конце декабря 2020 года. Просроченная кредиторская задолженность государственных учреждений отсутствует.

Внешней проверкой отмечено:

наличие неиспользованных учреждениями остатков субсидий на иные цели и субсидии на капитальные вложения, что свидетельствует о необеспечении учреждениями необходимой эффективности и результативности расходов, а также недостаточность принятых мер учреждениями в отчетном периоде по своевременному выполнению заданий учредителя;

наличие расходов на исполнение судебных актов Российской Федерации и мировых соглашений по возмещению причиненного вреда, что характеризует неэффективное использование средств, находящихся в распоряжении главных администраторов бюджетных средств, государственных бюджетных и автономных учреждений;

наличие расходных обязательств, принятых отдельными государственными учреждениями сверх утвержденного плана финансово-хозяйственной

деятельности, что характеризует отсутствие должной финансовой дисциплины в подведомственных учреждениях, а также со стороны учредителей – недостаточный контроль за принятием учреждениями обязательств при отсутствии соответствующего финансового обеспечения расходов.

Проверкой соответствия представленной главными администраторами годовой отчетности требованиям Инструкции № 191н, а также требованиям Инструкции № 33н, отмечены отдельные замечания по заполнению Пояснительной записки (ф. 0503160) и Пояснительной записки к Балансу учреждения (ф. 0503760), Сведений о движении нефинансовых активов (ф. 0503168), Сведений о принятых и неисполненных обязательствах получателя бюджетных средств (ф. 0503175).

Указанные замечания по результатам проведенной внешней проверки не оказали влияния на достоверность отчетности главных администраторов средств областного бюджета и в целом годового отчета об исполнении областного бюджета за 2020 год.

**11.7.** Кассовое исполнение межбюджетных трансфертов бюджетам муниципальных образований и бюджетам государственных внебюджетных фондов в 2020 году составило 21 136 359,1 тыс. рублей, или 95,3 % уточненных бюджетных ассигнований. По сравнению с 2019 годом объем межбюджетных трансфертов увеличился на 1 959 848,6 тыс. рублей, или на 10,2 процента.

Доля межбюджетных трансфертов в структуре расходов областного бюджета сложилась ниже уровня прошлого отчетного периода на 1,9 процентного пункта и составила 27,8 процента.

В 2020 году наибольший удельный вес в структуре межбюджетных трансфертов занимали субвенции – 45,5 %, или 9 612 391,4 тыс. рублей. В виде межбюджетных субсидий муниципальным образованиям направлено 25,4 % общего объема межбюджетных трансфертов, или 5 376 684,9 тыс. рублей, дотаций – 14,4 %, или 3 043 450,6 тыс. рублей. На долю иных межбюджетных трансфертов приходится 12,1 %, что составляет 2 560 613,7 тыс. рублей, межбюджетные трансферты бюджетам государственных внебюджетных фондов занимают 2,6 % в структуре межбюджетных трансфертов, или 543 218,5 тыс. рублей.

Межбюджетные трансферты бюджетам муниципальных образований перечислены в отчетном периоде в сумме 20 593 140,6 тыс. рублей, что составило 95,3 % плановых назначений и 107,5 % к уровню 2019 года. В том числе межбюджетные трансферты на реализацию национальных проектов перечислены в сумме 3 760 567,7 тыс. рублей, что на 17,2 % превышает объем 2019 года.

Наибольший объем перечисления межбюджетных трансфертов бюджетам муниципальных образований в 2020 году приходится на IV квартал – 32,5 процента.

Низкий процент исполнения отдельных видов межбюджетных трансфертов по итогам 2020 года с основной нагрузкой на 4 квартал свидетельствует о необходимости усиления контроля главными администраторами средств областного бюджета за соблюдением органами

местного самоуправления обязательств по своевременному и эффективному исполнению расходов за счет целевых межбюджетных трансфертов из областного бюджета.

Межбюджетные трансферты бюджету Пенсионного фонда Российской Федерации перечислены в объеме плановых назначений и составили 15 112,5 тыс. рублей, что соответствует 57,1 % объема 2019 года.

Межбюджетные трансферты бюджету территориального фонда обязательного медицинского страхования перечислены в сумме 528 106,0 тыс. рублей на дополнительное финансовое обеспечение медицинских организаций в условиях чрезвычайной ситуации и (или) при возникновении угрозы распространения заболеваний, представляющих опасность для окружающих, в рамках реализации территориальных программ обязательного медицинского страхования.

В 2020 году объем средств, направленных в бюджет Федерального фонда обязательного медицинского страхования на обязательное медицинское страхование неработающего населения, составил 4 968 498,9 тыс. рублей. Расходы исполнены на 100,0 % плановых назначений и составили 101,4 % к уровню 2019 года, увеличение расходов обусловлено увеличением тарифа страхового взноса на обязательное медицинское страхование неработающего населения по сравнению с 2019 годом.

**11.8.** В соответствии с представленным Правительством Брянской области отчетом об исполнении областного бюджета за 2020 год областной бюджет исполнен с профицитом в сумме 811 330,5 тыс. рублей.

Сальдо источников внутреннего финансирования дефицита областного бюджета за 2020 год по кассовому исполнению составило (-) 811 330,5 тыс. рублей.

С целью финансирования дефицита областного бюджета и погашения государственных долговых обязательств в течение 2020 года осуществлялось привлечение средств в виде кредитов от кредитных организаций в сумме 1 800 000,0 тыс. рублей, или 60,0 % плана. Обязательства по погашению коммерческих кредитов исполнены в объеме 4 205 969,0 тыс. рублей, или 100,0 % плановых назначений.

Бюджетные кредиты исполнены в объеме (+) 1 205 969,0 тыс. рублей, или 100,0 % плановых назначений. В 2020 году из федерального бюджета получены бюджетные кредиты в объеме 2 411 938,0 тыс. рублей, из них пополнение остатка средств на счете бюджета в сумме 1 205 969,0 тыс. рублей и для погашения бюджетных кредитов на пополнение остатков средств на счете бюджета в объеме 1 205 969,0 тыс. рублей. Погашение бюджетных кредитов произведено в объеме 1 205 969,0 тыс. рублей.

Изменение остатков средств на счете областного бюджета составило (-) 388 669,5 тыс. рублей.

В 2020 году установленные ограничения по объему дефицита выполнены: плановый дефицит составил 10,4 % утвержденного общего годового объема доходов областного бюджета без учета утвержденного объема безвозмездных поступлений, фактически областной бюджет исполнен с профицитом.

**11.9.** Законом Брянской области от 13.12.2019 № 113-З «Об областном бюджете на 2020 год и на плановый период 2021 и 2022 годов» верхний предел государственного внутреннего долга Брянской области на 1 января 2021 года утвержден в сумме 9 945 012,7 тыс. рублей, верхний предел долга по государственным гарантиям Брянской области – в сумме 0,00 рубля.

Государственный долг по состоянию на 1 января 2021 года составил 8 745 012,7 тыс. рублей, что составляет 87,9 % установленного законом о бюджете верхнего предела.

За 2020 год государственный внутренний долг Брянской области уменьшился на 1 200 000,0 тыс. рублей, или на 12,1 процента. Задолженность по кредитам, полученным от кредитных организаций, уменьшилась на 2 405 969,0 тыс. рублей (на 80,2 %) и составила 594 031,0 тыс. рублей. Задолженность по бюджетным кредитам, привлеченным в областной бюджет от других бюджетов бюджетной системы Российской Федерации, увеличилась на 1 205 969,0 тыс. рублей, или на 17,4 %, и составила 8 150 981,7 тыс. рублей.

Сложившийся в результате исполнения бюджета объем государственного долга Брянской области не превышает предел, установленный статьей 107 Бюджетного кодекса Российской Федерации: за 2020 год государственный внутренний долг Брянской области составил 28,9 % объема доходов областного бюджета без учета безвозмездных поступлений, что ниже уровня 2019 года на 4,7 процентного пункта и является самым низким значением за последние пять лет.

Доля бюджетных кредитов в структуре государственного долга увеличилась за отчетный период на 23,4 процентного пункта и составила 93,2 %, удельный вес кредитов кредитных организаций составил 6,8 процента.

На 2020 год совокупный объем привлечения (погашения) кредитных ресурсов запланирован в сумме 5 411 938,0 тыс. рублей, при утвержденном дефиците бюджета в 3 034 516,8 тыс. рублей, что соответствует ограничениям, установленным статьей 106 Бюджетного кодекса Российской Федерации. Фактически в отчетном году совокупный объем заимствований составил 4 211 938,0 тыс. рублей, объем средств, направленных на погашение государственного внутреннего долга Брянской области – 5 411 938,0 тыс. рублей. Бюджет исполнен с профицитом в сумме 811 330,5 тыс. рублей.

Расходы областного бюджета на обслуживание государственного долга в 2020 году составили 29 938,2 тыс. рублей. По сравнению с исполнением за 2019 год расходы на обслуживание государственного долга сократились в 1,9 раза. Объем расходов областного бюджета на обслуживание государственного долга в отчетном периоде составил 0,04 % объема расходов бюджета субъекта без учета субвенций, что соответствует ограничению, установленному статьей 111 Бюджетного кодекса Российской Федерации.

**11.10.** Размер резервного фонда Правительства Брянской области на 2020 год установлен в сумме 50 000,0 тыс. рублей, или 0,06 % утвержденного законом о бюджете общего объема расходов, что соответствует требованиям статьи 81 Бюджетного кодекса Российской Федерации.

В 2020 году кассовое исполнение ассигнований резервного фонда Правительства Брянской области составило 6 209,2 тыс. рублей, или 12,4 % утвержденного законом о бюджете размера фонда. Средства израсходованы на проведение экстренных противоэпидемических мероприятий, направленных на предупреждение распространения коронавирусной инфекции COVID-19 на территории Брянской области, в соответствии с распоряжениями Правительства Брянской области.

Размер резервного фонда Брянской области на 2020 год установлен в сумме 20 000,0 тыс. рублей, или 0,07 % утвержденного законом о бюджете общего объема доходов областного бюджета без учета безвозмездных поступлений, что соответствует требованиям статьи 2 Закона Брянской области от 29.10.2010 № 87-З «О резервном фонде Брянской области».

В отчетном периоде расходование средств резервного фонда Брянской области не производилось.

## **12. Предложения**

**12.1.** Направить заключение на отчет об исполнении областного бюджета за 2020 год в Брянскую областную Думу с предложением рассмотреть проект закона Брянской области «Об исполнении областного бюджета за 2020 год».

**12.2.** Направить заключение на отчет об исполнении областного бюджета за 2020 год Губернатору Брянской области, председателю Правительства Брянской области А.В. Богомазу с предложениями:

**12.2.1.** главным администраторам доходов областного бюджета принять меры по повышению качества администрирования доходных источников;

**12.2.2.** главным распорядителям средств областного бюджета:  
принять меры по обеспечению эффективного и своевременного использования средств областного бюджета;

принять меры по достижению запланированных целевых значений показателей (индикаторов) государственных программ, показателей (индикаторов) основных мероприятий (проектов (программ)), реализуемых в рамках государственных программ;


оценку эффективности реализации государственных программ Брянской области осуществлять на основании показателей, достижение которых запланировано в отчетном периоде;

усилить контроль за освоением бюджетных ассигнований на осуществление бюджетных инвестиций в форме капитальных вложений в объекты государственной и муниципальной собственности;

усилить контроль за соблюдением органами местного самоуправления обязательств по эффективному и своевременному исполнению расходов за счет целевых межбюджетных трансфертов из областного бюджета;

усилить контроль за эффективным и своевременным использованием средств субсидий на иные цели и субсидий на капитальные вложения подведомственными бюджетными и автономными учреждениями.

**Председатель**



**Ю.В. Девяткин**